

2022年度

私費外国人留学生選抜  
学生募集要項



鳥取大学

新型コロナウイルス感染症の感染拡大状況によっては、今後、選抜方法や選抜期日等を変更する場合があります。その場合、対応をホームページでお知らせしますので最新の情報は必ず確認してください。

## 新型コロナウイルス感染症等の感染拡大防止の対応について

新型コロナウイルス感染症の感染拡大を防止するため、受験に当たっては、以下のことに留意してください。

- (1) 日頃から感染防止について心がけるとともに、体温測定を行い、体調の変化の有無を確認してください。なお、試験日の7日前から試験当日までは、次ページの「健康記録表」により、朝・夕に体温測定を行い、体調を把握してください。(試験当日に「健康記録表」を確認する場合がありますので、必ず持参してください。)

(参考) 受験生のみなさんへ ～新型コロナウイルス感染防止のための注意事項～ (文部科学省・厚生労働省作成)

[https://www.mext.go.jp/content/20201218-mext\\_daigakuc02-000005144\\_1.pdf](https://www.mext.go.jp/content/20201218-mext_daigakuc02-000005144_1.pdf)



- (2) 試験日の2週間程度前から発熱、咳等の症状がある受験者はあらかじめ医療機関での受診を行ってください。
- (3) 新型コロナウイルス感染症に罹患し、試験日に入院中又は自宅や宿泊施設において療養中の者や保健所等から新型コロナウイルス感染症の濃厚接触者等に該当すると指定され、試験前日までに経過観察期間が終わらない者(※1)は受験できません。  
※1 海外から入国後の待機期間を含む
- (4) 試験当日、発熱や咳等の症状のある受験者は、その旨試験監督者等に申し出てください。なお、試験場内において咳を繰り返すなどの症状がみられた場合には、他の受験者への感染の恐れがあるため、別室での受験又は受験を取り止めていただくことがあります。
- (5) 試験場内では昼食時を除き、必ずマスクを着用してください。なお、試験時間中に、受験者本人を確認する場合など、監督者からマスクを一旦取り外すよう指示することがありますので、その際は、指示に従ってください。(何らかの事情によりマスクの着用が困難な場合は、事前に鳥取大学入試課に連絡してください。)
- (6) 試験当日、試験室等の換気のため、窓の開放等を行う場合がありますので、当日の気温等を確認の上、必要に応じて上着など暖かい服装を持参してください。
- (7) 試験日程上昼食をとる必要がある場合は、昼食は持参し、自席など監督者等から指示された場所で食事をしてください。休憩時間や昼食等において他者との接触、会話は極力避けてください。
- (8) 試験当日、保護者待合室は設けません。ご理解とご協力をお願いします。
- (9) 他の疾患の罹患等のリスクを減らすため、各自の判断において予防接種を受けるようにしてください。
- (10) 日頃から、「三つの密」の回避や、「人と人との距離の確保」、「マスクの着用」、「手洗いなどの手指衛生」をはじめとした基本的な感染症対策の徹底を行うとともに、バランスのとれた食事、適度な運動、休養、睡眠など、体調管理に心がけてください。
- (11) 新型コロナウイルス感染拡大防止等のため、「新型コロナウイルス接触確認アプリ (COCOA)」のダウンロードにご協力をお願いします。
- (12) 試験終了後の数日間は継続して自主検温を行ってください。また、試験終了後数日以内に発熱・咳等の症状があり、検査の結果、新型コロナウイルス感染症に罹患したことが判明した場合は、至急、鳥取大学入試課まで連絡してください。

※上記の対応について、今後の新型コロナウイルス感染拡大状況によっては、変更することがあります。その場合、対応をホームページでお知らせしますので最新の情報は必ず確認してください。



# 目 次

1	入学者受入れの方針	1
2	募 集 人 員	7
3	出 願 資 格	7
4	出 願 資 格 確 認	8
5	日本留学試験の試験区分等の指定	10
6	志 望 方 法	10
7	出 願 手 続	11
8	受験票のダウンロード・印刷	17
9	障がい等のある入学志願者の事前相談について	17
10	選抜方法・試験日時・試験場	18
11	受験上の注意事項	19
12	合 否 判 定 方 法	22
13	合 格 発 表	22
14	入 学 手 続	23
15	学 生 生 活 案 内	24
16	そ の 他	25
	ノート型パソコンの必携について	26
	入学に必要な学部別納入経費(予定)	27
	問合せ先	28

出 願 資 格 確 認	2021年12月3日(金)まで
出 願 期 間	2022年1月24日(月)～2月2日(水)
試 験 日	2022年2月25日(金)
合 格 発 表	2022年3月7日(月)
入 学 手 続 期 限	2022年3月15日(火)

## <新型コロナウイルス感染症の感染拡大並びに不測の事態が発生した場合の対応について>

新型コロナウイルス感染症の感染拡大状況並びに大規模災害等の不測の事態により入学試験の予定通りの実施が困難な場合、又は交通機関の混乱等により受験者に相当程度の影響が及ぶと判断した場合は、試験時間の短縮や試験日時、選抜方法及び合格発表日の変更等の対応をとることがあります。その場合、対応を以下の本学ホームページでお知らせしますので、出願及び受験の直前には特に注意してください。

鳥取大学入学試験情報ホームページ：<https://www.admissions.adm.tottori-u.ac.jp/>

スマホ・携帯電話サイト：<https://daigakuje.jp/toridai/>



(スマホ・携帯電話サイト)

## 1 入学者受入れの方針

鳥取大学は、本学の基本理念である「知と実践の融合」を志向し、知識を深め理論を身につけるとともに、実践を通して地域から国際社会まで広く貢献したいという意欲を持ち、これに必要な能力を高めることを志す次のような人を広く受け入れます。

1. 文化，社会，自然に関し，高等学校等において履修する科目の基本的な知識・技能を有する人
2. 大学で学ぶにあたり，基礎的な思考力，判断力，表現力を修得し，その向上を志す人
3. 自己の能力を継続的に向上させ，課題や問題を探究しようと志す人
4. 健全な倫理観を身につけ，主体的に他者と協働して社会貢献を志す人

各学部・学科等では、これらの人を受け入れるため、入学者に求める能力やその評価方法を、様々な能力と関連付けて明示し、大学入学共通テストを利用する一般選抜のほか、総合型選抜、学校推薦型選抜、社会人を対象とした選抜などにより多面的かつ総合的な評価による入試の機会を設けます。

## 【学部・学科等の入学者受入れの方針】

### 地域学部

地域学部では、地域とそこに生きる人々との関わりに関心を持ち、これを科学的に探究し、地域の持続的発展に貢献したいという意欲をもった、次のような人を求めます。

1. 地域学を学ぶにあたり、高等学校等において身につける、文化、社会、自然に関する基礎的な知識・技能を有する人
2. 地域学を学ぶにあたり、基礎的な思考力、判断力、表現力を修得し、その向上を志す人
3. 自己の能力を継続的に向上させ、地域の諸課題を探究しようと志す人
4. 健全な倫理観を身につけ、主体的に他者と協働して地域社会の持続的な発展への貢献を志す人

### ■ 地域学科地域創造コース

地域創造コースでは、多面的な視点から地域を考え、地域に暮らす人々の幸せと地域の発展に貢献したい人や、地域のさまざまな資源を有効に活用し、発展させるための提言ができる人を育てることを目指しています。そこで本コースは、次のような人を求めています。

1. 地域の多様な課題に興味をもち、それを解決し魅力的な地域を創造したいと望んでいる人
2. 多面的な視点から地域を考え、地域に暮らす人々の幸せと地域の発展に貢献したい人
3. 地域の様々な資源を有効に活用し、地域を発展させるための提言や取り組みができるようになりたい人

### ■ 地域学科人間形成コース

人間形成コースでは、学習科学、発達科学、家族支援、教育福祉に関する理論的で実践的な学習を通じて、人間性に対する理解と信頼を培い、地域の教育問題の解決を図り、豊かな生涯発達を支援する力量を備えた地域のキーパーソンの育成を目指しています。そこで本コースは、次のような人を求めています。

1. 教育、保育、心理、教育福祉に高い関心をもち、自ら積極的に学ぶ姿勢を有する人
2. 地域教育学を学ぶに必要な基礎学力を備え、柔軟で創造性の豊かな思考ができる人
3. 地域に住む人々の学習と発達、心身の自立に関わる教師、保育士などの仕事を強く望む人

### ■ 地域学科国際地域文化コース

国際地域文化コースでは、現代社会の構造と文化的特質、グローバルな文化と芸術文化、地域の生活文化など、文化の様々な側面を、歴史性・多様性・関係性・生活における意味などから理解することを目指します。それを踏まえて、日本を含む世界の様々な地域で、異質なものを相互に認め合いながら、「一人ひとりの生活と生の充実」「つながりの創出」を実現するために必要な実践的知識や技法、言語能力や現地感覚・現場感覚を身につけた人材を養成します。そこで本コースは、広く次のような人を求めています。

1. 様々な文化（言語・文学・歴史など）について深く学び、それを地域づくりに活用したい人
2. 芸術文化（音楽・美術・舞踊・アートマネジメント・映像など）について深く学びたい人
3. 地域の文化を多様な視点から調査・分析する意欲のある人
4. 多様な文化に触れ、国際的感性と実践的言語コミュニケーションの力を身につけたい人
5. 地域の文化的課題に取り組み、創造的地域づくりのキーパーソンを目指したい人

## 医学部

医学部は、医学科、生命科学科、保健学科が互いに連携を取りながら、生命の尊厳を重んじるとともに創造性に富む医療人や生命科学者を養成します。

医学部は、山陰地方の歴史と伝統のある医学部として、21世紀にふさわしい医学、生命科学、保健学を修得し、これを実践できる人材を育成するための先進的な教育を行います。そして、限りない人間愛を涵養しながら、地域社会の課題を解決し、地域の発展に貢献するとともに、国際的に活躍できる個性輝く創造性豊かな人材の養成を目指します。

医学部の理念・教育目標を達成するため、各学科では次のような人を求めます。

### ■ 医学科

医学部医学科では、高い倫理観と豊かな人間性を備え、地域特性に合わせた医療の実践や最先端の医学を創造できる医師を養成するために、次のような人を広く受け入れます。

1. 医学に関心があり、目標に向かって継続的に努力できる人
2. 医学を学ぶために必要な基礎学力・教養をもつ人
3. 問題を解決するための柔軟な思考力及び豊かな表現力をもつ人
4. 思いやり、責任感及び協調性のある健全な考え方をもつ人
5. 医学・医療と保健・福祉の発展に貢献したいと考えている人
6. 地域・国際医療に関心をもち、貢献したいと考えている人

### ■ 生命科学科

医学部生命科学科では、生命倫理を尊重するとともに、基礎医学と最先端の生命科学を修得し、医学とその多様な関連領域の研究者や両者の橋渡し役を担う専門的職業人を目指す、次のような人を広く受け入れます。

1. 学修に必要な高等学校等までの理科（生物、物理、化学）の知識と基本的な語学力と国語力を備えた人
2. 現代の医学・生命科学及びその関連分野の動向・進展に関心があり、それらの知識・技術を学ぶとともに向上・発展させる研究活動に興味を持つことができる人
3. 真理探究の意欲を有し、創造的目標の達成にチャレンジでき、そして勉学・自己研鑽に労力をおしまない人
4. 協調性を備え、生命科学を通して国際的な広い視野と仕事への使命感を持って人類に役立つ喜びを感じる人

### ■ 保健学科看護学専攻

医学部保健学科看護学専攻では、看護学の理論と技術を修得し、人間の尊厳を守り、地域特性に合わせた看護を実践できる看護職を志す、次のような人を広く受け入れます。

1. 健康に関わる様々な問題について、深く広い関心のある人
2. 看護学を学ぶために必要な基礎学力のある人
3. 相手の言葉に耳を傾け、相手の立場を思いやることができ、自らも的確に表現する力のある人
4. 問題解決のために柔軟な発想と多面的・論理的な思考力を持ち、自分の考えを表現できる人
5. 自ら課題を見出し主体的、創造的に探究して自己の成長を目指す人

## ■ 保健学科検査技術科学専攻

医学部保健学科検査技術科学専攻では、生命倫理を尊重し、最先端のバイオサイエンスと生体・機能検査の技術をそなえた臨床検査技師を養成するために、次のような人を広く受け入れます。

1. 科学的な思考力、判断力、表現力があり、主体的に学ぶ意欲のある人
2. 医学・医療や生命医科学を学ぶための基礎的な知識・技能のある人
3. 倫理観を備え、周囲の人と協調して行動できる人
4. 地域の医療・保健に加えて、国際的にも貢献したいと考えている人

## 工学部

工学部は、人類の福祉と社会の発展に貢献するため、主として工学の分野における学術研究と教育を行い、社会が必要とする技術を開発し、それを駆使しうる人材を養成することを目的としています。この目的に共感して学ぶことのできる次のような人を求めます。

1. 地球の環境、人類の幸福・福祉に関心を持ち、社会的責任についての考えや倫理観を身につけたいと考えている人
2. 基礎知識や専門知識を学修し、学んだことを新技術開発や問題解決に応用して社会に貢献したいと考えている人
3. 目的を持って自ら学ぶ努力のできる人
4. 他者の意見を聞き、自らの意見を発信するための能力や技能を身につけたいと考えている人
5. 地域社会への貢献や国際的な活躍ができる技術力を身につけ、それを活用する意欲のある人

## ■ 機械物理系学科

機械物理系学科では、大学及び工学部の入学者受入れの方針に基づき、次のような人を求めています。

1. 自然現象や様々な事象に強い興味を持ち、物事を根本的なところから思考できる人
2. 機械、航空宇宙、ロボティクス、物理工学を学ぶのに必要な基礎学力、特に数学、物理についての学力、及び国語、英語などの語学能力を有し、学習意欲を持っている人
3. 自立・自律心の向上を目指す人
4. 自然環境と人間社会との共存に関心を持ち、柔軟な発想・洞察をもって課題の発見に努力のできる人
5. 課題の解決に向けて、倫理観と熱意を持って持続的に取り組むことのできる人
6. 他者と協働し、倫理観を持って社会の変化に対応した知識、能力、技能を身につけたいと考えている人

## ■ 電気情報系学科

電気情報系学科では、大学及び工学部の入学者受入れの方針に基づき、次のような人を求めています。

1. 数学・理科・英語などの工学に必要な基礎学力を有している人
2. 工学系の学問分野、特に電気電子情報分野（エネルギー、材料、情報、制御、システム等）に興味を持つ人
3. 工学が社会や自然に及ぼす影響に関心を持つ人
4. 論理的記述力、口頭発表力、討議などのコミュニケーション能力を高め、将来、国際社会で役立つ技術者、研究者となる意欲を持つ人
5. 社会の変化に対応して、倫理観を持って自ら学び続ける意欲を持つ人



## ■ 化学バイオ系学科

化学バイオ系学科では、大学及び工学部の入学者受入れの方針に基づき、次のような人を求めています。

1. 自分は何をもって社会に貢献しようとするのか、ということ自分を問い続けることのできる人
2. 人類の幸福と福祉、健康について、深い興味と問題意識を持っている人
3. 化学に関係した分野に強い関心を持っており、新しい問題点を指摘できる人
4. 生命の仕組みや生物の情報伝達能力に興味がある人
5. 人類の役に立つ新しい生物や物質の発見を志す人
6. 環境にやさしく持続性のある資源やエネルギーの創製に意欲を持っている人
7. 他者と協働し、倫理観を持って社会の変化に対応した知識、能力、技能を身につけたいと考えている人

## ■ 社会システム土木系学科

社会システム土木系学科では、大学及び工学部の入学者受入れの方針に基づき、次のような人を求めています。

1. 数学・理科・英語などの基礎学力を有している人
2. 広く物事に興味を持ち、幅広く学問を学ぶ積極的な心構えがある人
3. 人類の安全と平和、ならびに健康と福祉について考え得る技術者倫理を持つことができる人
4. 人類と自然との調和を図り、持続的な社会を創造する力を身につける意志がある人
5. 計画・建設・管理技術に関する幅広い知識と技能を身につける意欲がある人
6. 他者と協働し、社会の変化に対応した知識、能力、技能を身につけたいと考えている人

## 農学部

農学部では、人類の持続的生存と福祉への貢献を目指す次のような人を求めています。

1. 文化、社会、自然に関する基本的な知識・技能を有する人
2. 大学で学ぶにあたり、基礎的な思考力、判断力、表現力を修得している人
3. 自己の能力を継続的に向上させようとする意欲がある人
4. 倫理観及び責任感をもち他者と協働して社会に貢献したいと考えている人
5. 食料、環境、いのちについて強い関心を持ち、自主的、自発的に学ぶ意欲を持つ人
6. 国内外で農学の発展に積極的に貢献したいと考えている人

## ■ 生命環境農学科

生命環境農学科では、農学部の入学者受入れの方針に基づき、傾聴力を有し、視野を広げ、創造力を養う意欲をもった、次のような人を求めています。

1. 食料、環境、生命に関心を持ち、高等学校等で履修する科目の基本的な知識を有する人
2. 基礎的な科学的思考力と判断力を持ち、その多面的な向上と深化を志す人
3. 自己の能力を継続的に向上させ、乾燥地の農業や環境問題、地域資源の保全や活用、生物資源の発掘や育種、生命現象の解明や応用について主体的に探究する意欲を持つ人
4. 健全な倫理観と使命感を持ち、自身の考えを表現する力、力を合わせて活動する力を備える人

## ■ 共同獣医学科

岐阜大学・鳥取大学共同獣医学科では、動物、人間社会、環境の健全性の維持に貢献し、多様化、高度化、国際化しつつある獣医学に対する社会的要請に対応できる獣医師の養成を目指しています。そのため、以下に掲げる意欲を持つ人材を求めます。

1. 高度な獣医学教育に対応し得る高い総合的学力を備えている人
2. 国際性及び科学的・論理的思考の習得に必要な基礎的な語学力と理系の知識を備えている人
3. 自然や生命に強い興味を持ち、それを探究する意欲を持つ人
4. 獣医学に関わる高い倫理観と使命感、コミュニケーション能力を備える人
5. 獣医師としての目的意識を持ち、獣医学を通じて社会の発展に貢献する意欲を持つ人
6. 公衆衛生や環境衛生、動物の病気の診断・治療等の幅広い分野について強い意識を持って学習に励む人
7. 国際交流に積極的に関わり、獣医師として世界に貢献する意欲を持つ人

## 2 募集人員

学 部	学 科 等		募 集 人 員
地 域 学 部	地 域 学 科	地 域 創 造 コー ス	全 学 部 全 学 科 若 干 人
		人 間 形 成 コー ス	
		国 際 地 域 文 化 コー ス	
医 学 部	医 学 科	生 命 科 学 科	
		保 健 学 科	
	保 健 学 科	看 護 学 専 攻	
		検 査 技 術 科 学 専 攻	
工 学 部	機 械 物 理 系 学 科		
	電 気 情 報 系 学 科		
	化 学 バ イ オ 系 学 科		
	社 会 シ ス テ ム 土 木 系 学 科		
農 学 部	生 命 環 境 農 学 科		
	共 同 獣 医 学 科		

(注) 入学後の教育は、一般の選抜によって入学した者と同様に行います。

(日本語能力試験N2レベル相当以上の能力を有することが望ましい。)

## 3 出願資格

日本国籍を有しない者で、次の(1)～(6)のいずれかに該当し、かつ、日本学生支援機構が実施する2021年度日本留学試験で志願する学部・学科等の指定する科目を受験している者

- (1) 外国において、学校教育における12年の課程を修了した者及び2022年3月31日までに修了見込みの者、又はこれに準ずる者で、文部科学大臣の指定した者
- (2) スイス民法典に基づく財団法人である国際バカロレア事務局が授与する国際バカロレア資格を有する者
- (3) ドイツ連邦共和国の各州において大学入学資格として認められているアビトゥア資格を有する者
- (4) フランス共和国において大学入学資格として認められているバカロレア資格を有する者
- (5) グレート・ブリテン及び北部アイルランド連合王国において大学入学資格として認められているジェネラル・サーティフィケート・オブ・エデュケーション・アドバンスト・レベル資格を有する者
- (6) 外国において、国際的な評価団体(WASC, CIS, ACSI)から教育活動等に係る認定を受けた教育施設に置かれる12年の課程を修了した者及び2022年3月31日までに修了見込みの者

工学部においては、上記に加えて、以下の英語能力のいずれかを有する者(選抜期日(2022年2月25日)から遡って2年以内に受験したものとする)

- ① TOEIC (L&R) 500点以上
- ② TOEFL (iBT) 38点以上(ただし、Reading14点以上かつListening13点以上)
- ③ 実用英語技能検定試験(英検) 2級以上

※ ①又は②の場合はスコア証明書、③の場合は合格証明書(いずれも原本)を出願時に提出してください。

### 【在留資格についての注意】

出入国管理及び難民認定法の定めるところにより、大学入学に支障のない在留資格を有すること、又は、取得できる見込みであること。

## 4 出願資格確認

事前に出願資格の確認を行いますので、出願希望者は下記の書類を本学に郵送してください。

下記の書類は、**必ず簡易書留・速達（海外から郵送の場合は、配達情報の確認ができる国際スピード郵便（EMS）等）で12月3日（金）までに必着**となるように郵送してください。これ以降に到着した場合は、次の場合に限り受け付けます。郵便事情を十分考慮して発送してください。

- ・国内から郵送の場合、12月2日（木）以前の発信局消印があるもの
- ・海外から郵送の場合、11月30日（火）以前の発信局消印があるもの

なお、出願資格確認申請書類を持参する場合は、平日（9:00 から 17:00 まで）のみ、学生部入試課（共通教育棟 2 階）又は米子地区事務部学務課（総合教育棟 1 階）で受け付けます。

**12月3日（金）までに出願資格確認申請を行わなければ、出願することはできません。**

出願資格の確認後、メール又は電話でお知らせいたします。出願期間までに連絡がない場合は入試課に問い合わせてください。

### 【出願資格確認申請書類】

- ①私費外国人留学生選抜出願資格確認申請書（本学のホームページ（鳥取大学入学試験情報ホームページ>[学部入試]学生募集要項>出願書類（様式）のダウンロード）から所定の様式を、A4 サイズで印刷の上、志願者本人の直筆により記入してください。）
- ②最終出身学校（日本の高等学校に対応する学校）の卒業（修了）証明書のコピー又は同見込証明書のコピー又は出願資格を証明するもののコピー
- ③日本に在住する外国人は、市区町村長発行の住民票又は在留カードのコピー（両面）等の在留資格が記載されたものを、その他の者はパスポートのコピーを提出してください。

※証明書等が日本語又は英語以外の言語で記載されている場合は、出身学校又は大使館等公的な機関で日本語又は英語に訳したものを添付してください。

**12月3日（金）までに**出願資格確認申請を行わなければ、出願することはできません。

2022年度 鳥取大学私費外国人留学生選抜 出願資格確認申請書

志望学部		志望学科等					
学部		学科		コース		専攻	
		(地域学部地域学科志願者のみ記入)					
		(医学部保健学科志願者のみ記入)					
フリガナ				性別		国籍	
氏名		(アルファベット)					
生年月日		西暦		年 月 日生		(2022年4月1日現在 歳)	
本人連絡先 (出願資格確認結果の連絡先)		〒 -		TEL ( - - )		携帯電話 ( - - )	
				E-mail ( )			
日本国内の連絡先		〒 -		TEL ( - - )		携帯電話 ( - - )	
学校教育歴	区分	修業年限	学校名	学校の所在国	在学期間	在学年月数	
	初等教育 (小学校)				年 月から 年 月まで	年 月	
					年 月から 年 月まで	年 月	
	中等教育 (中学校)				年 月から 年 月まで	年 月	
					年 月から 年 月まで	年 月	
	中等教育 (高等学校)				年 月から 年 月まで	年 月	
				年 月から 年 月まで	年 月		
高等教育 (大学等)				年 月から 年 月まで	年 月		
				年 月から 年 月まで	年 月		
その他	国際バカロレア資格取得	資格取得年月		年 月			
	アビトゥア資格取得	資格取得年月		年 月			
		資格取得年月		年 月			
2021年度 日本留学 試験	受験番号	受験科目 ※受験科目をチェックしてください				出題言語	
		<input type="checkbox"/> 日本語	<input type="checkbox"/> 理科(物理) <input type="checkbox"/> 理科(化学) <input type="checkbox"/> 理科(生物)	<input type="checkbox"/> 数学(コース1) <input type="checkbox"/> 数学(コース2)	<input type="checkbox"/> 総合科目	<input type="checkbox"/> 日本語 <input type="checkbox"/> 英語	
英語能力 (工学部志願者のみ記入)	※該当する試験にチェックし、成績等及び受験日を記載してください						
	<input type="checkbox"/> TOEIC (L&R) : ( 点)					(受験日)	
	<input type="checkbox"/> TOEFL (iBT) : ( 点 [Reading 点, Listening 点])					西暦 年 月 日	
	<input type="checkbox"/> 英 検 : ( 級)						
特記事項	(飛び級又は繰り上げ卒業等の特別な事情がある場合はここに記載してください。)						

(記入上の注意)

1. 記入にあたっては、必ずインク（青又は黒，ボールペンも可）を使用してください。
2. 誤って記入した場合は、2重線で消し、訂正してください。（訂正印は不要）
3. 学校教育歴欄は、在籍したすべての学校を記入してください。
4. 修業年限欄は、当該国の初等教育，中等教育，高等教育の所定の修業年限を記入してください。

## 5 日本留学試験の試験区分等の指定

本学が利用する日本留学試験は、学部、学科等により試験区分が指定されていますので、下の表を参照のうえ、指定された試験区分を受験してください。

学部	学 科 等		受 験 科 目	出題言語	成績利用	
地域学部	地域	地域創造コース	日本語 総合科目 数学（コース1又はコース2を選択）	日本語	6月/11月	
		人間形成コース	日本語	日本語 又は 英語	6月/11月	
	保健学科	国際地域文化コース	総合科目			
医学部	医 学 科		日本語 数学（コース2）	日本語	11月	
	生 命 科 学 科		理科（物理、化学、生物から2科目）			
	保健学科	看 護 学 専 攻		日本語 数学（コース1又はコース2を選択）	日本語	11月
		検 査 技 術 科 学 専 攻		理科（物理、化学、生物から2科目）		
工学部	機 械 物 理 系 学 科		日本語 数学（コース2） 理科（物理、化学、生物から2科目）	日本語	6月/11月	
	電 気 情 報 系 学 科					
	化 学 バ イ オ 系 学 科					
	社 会 シ ス テ ム 土 木 系 学 科					
農学部	生 命 環 境 農 学 科		日本語 数学（コース2）	日本語	6月/11月	
	共 同 獣 医 学 科		理科（物理、化学、生物から2科目）			

## 6 志望方法

志望は、いずれか一つの学部・学科等に限りま。

農学部生命環境農学科は2年次から教育コースに所属します。

私費外国人留学生選抜で入学した場合は、出願時に希望した教育コースに所属することになります。希望する教育コースを下記から一つ選び、インターネット出願時に選択してください。

なお、入学後はコースの変更はできませんので、充分検討のうえ、選んでください。

農学部生命環境農学科各教育コースの教育の特徴

教育コース	教育の特徴
国際乾燥地農学コース	乾燥地を中心とした海外諸地域の環境問題や農業問題の本質を理解し、それらの地域における環境保全や農業農村開発に貢献できる人材を養成します。
里地里山環境管理学コース	人々の営みが地域の資源・環境に及ぼす影響を自然科学と社会科学の広い視野から理解し、里地里山の持続可能な保全・利用に貢献できる人材を養成します。
植物菌類生産科学コース	新たに開発する生物資源とニホンナシやきのこなどの鳥取県の特産である既存の生物資源を生産し、高度に活用できる人材を養成します。
農芸化学コース	生物資源の有効活用並びに食品の栄養評価・機能性についての体系的な知識と技術を有する人材を養成します。

## 7 出願手続

### (1) 出願期間

インターネット出願登録期間	2022年1月18日(火)～2月2日(水)
出願書類等提出期間	2022年1月24日(月)～2月2日(水) 国内から郵送の場合, 2月1日(火) 消印有効 海外から郵送の場合, 1月30日(日) 消印有効

### (2) インターネット出願の流れ



**インターネット出願登録及び検定料の支払いを行っただけでは, 出願手続完了にはなりません。  
上記出願期間内に出願書類等を郵送する必要があります。**

### (3) 出願方法

出願はインターネット出願のみです。

入学志願者は、上記出願期間中に本学の「インターネット出願ページ」より、インターネット出願登録と検定料の支払いを済ませ、なおかつP.14③記載の出願書類等を本学に郵送してください。

出願にあたって準備するものや検定料の支払方法等の詳細は、P.13～14①～③を確認してください。

#### 【郵送方法】

1. 市販の角形2号封筒(24cm×33.2cm)に、本学の「インターネット出願ページ」からカラー印刷した出願書類等提出用封筒宛名ラベルを貼り付けてください。(郵送先は自動で印字されます。)
2. 上記1. で作成した出願書類等提出用封筒にP.14③記載の出願書類等をすべて封入し、**必ず簡易書留・速達(海外から郵送の場合は配達情報の確認ができる国際スピード郵便(EMS)等)で出願期間内に郵送してください。**

(出願期間以降に到着した場合は、次の場合に限り受け付けます。郵便事情を十分考慮して発送してください。)

- ・国内から郵送の場合、2022年2月1日(火)以前の発信局消印があるもの
- ・海外から郵送の場合、2022年1月30日(日)以前の発信局消印があるもの

(注1) 出願書類等の受領確認は電話でお答えすることができませんので、日本郵便ホームページ等の追跡サービスで確認してください。

(注2) 出願書類等を持参する場合は、出願期間内の平日9:00から17:00まで、学生部入試課(共通教育棟2階)又は米子地区事務部学務課(総合教育棟1階)で受け付けます。

#### 【問い合わせ先等】

○インターネット出願登録の方法、検定料支払方法に関する問い合わせ先  
(株) ディスコ「学び・教育」出願・申込サービスサポートセンター  
TEL:0120-202-079(24時間365日対応)

○入試に関する問い合わせ先  
鳥取大学学生部入試課  
TEL:(0857)31-5061(平日9:00~17:00)

◆インターネット出願ページ <<https://e-apply.jp/e/tottori-u/>>





## ①インターネット出願登録のために事前に準備するもの

パソコン・スマートフォン等の動作環境	インターネットに接続されたパソコン・スマートフォン等から出願登録を行います。（スマートフォンによってはご使用になれない場合があります。その場合はパソコンをご使用ください。）
印刷環境	出願書類及び受験票等を印刷するため、A4用紙で印刷することができるカラープリンターが必要です。
メールアドレス及びメールの設定	出願にはメールアドレスが必要です。出願登録時に確認メールを送信します。 また、迷惑メール対策としてメールの受信制限を行っている場合は、確認メールが届かないことがありますので、「@e-apply.jp」を受信可能なドメインとして設定してください。
志願者本人の顔写真データ	出願には志願者本人の顔写真データ（jpeg, png, bitmap, gif）が必要です。 上半身・無帽・正面向き・無背景・カラーで、提出前3か月以内に撮影した鮮明な写真をご準備ください。ファイルは2MBまでとします。 なお、出願写真として適切でないと判断された場合は、再提出となる場合があります。

詳細は、インターネット出願ページ「事前準備」<<https://e-apply.jp/e/tottori-u/guide/junbi.html>>をご確認ください。

## ②検定料（17,000円）支払方法等

検定料の支払いは、コンビニエンスストア、クレジットカード、郵便局・銀行ATM（ペイジー対応）、ネットバンキングのいずれかの方法で行ってください。支払期限はインターネット出願登録を完了した日を含む4日以内の23時59分までです。ただし、インターネット出願登録を完了した日から4日に満たず出願締切日時（2月2日（水）17:00）になった場合は、出願締切日時までとなります。

なお、振込手数料は振込者負担となりますのでご了承ください。

それぞれの支払方法に関する詳細は「インターネット出願ページ」をご確認ください。

### ※検定料の返還について

既納の検定料は、次の場合を除き、いかなる理由があっても返還しません。

- (1) 検定料を振り込んだが出願しなかった（出願書類を提出しなかった）場合
- (2) 検定料を振り込んだが出願が受理されなかった場合
- (3) 検定料を誤って二重に振り込んだ場合
- (4) 本学の検定料返還等特例措置申請者で、検定料返還が許可された場合

上記(1)～(3)に該当する場合は、必ず学生部入試課（TEL（0857）31-5061）へ連絡してください。  
返還方法等の詳細については、文書でお知らせします。

### ③出願書類等

卒業（修了）証明書又は同見込証明書及び成績証明書等	最終出身学校（日本の高等学校に対応する学校）の卒業（修了）証明書又は同見込証明書及び成績証明書（国際バカロレア資格、アビトゥア資格又はバカロレア資格を有する者は、資格証明書及び成績証明書、ジェネラル・サーティフィケート・オブ・エデュケーション・アドバンスト・レベル資格を有する者は、成績評価証明書）を提出してください。出願資格(6)に該当する者は、当該施設が国際的な評価団体から認定を受けたことを証明する書類も併せて提出してください。 ※証明書等が日本語又は英語以外の言語で記載されている場合は、出身学校又は大使館等公的な機関で日本語又は英語に訳したものを添付してください。 ※原則として提出書類は原本（オリジナル）としますが、やむを得ずコピーを提出する場合は、出身学校又は大使館等公的な機関により原本証明を受けたものを提出してください。また、原本（オリジナル）の返却が必要な場合は、提出時にその旨申し出てください。
2021年度日本留学試験の成績証明書等（利用する実施回のもの）	日本学生支援機構発行の成績通知書のコピーを提出してください。成績通知書を紛失した場合は、日本学生支援機構発行の「成績に関する証明書」のコピーを提出してください。それもできない場合は、受験票のコピーを提出してください。
英語能力を判定できる資料（原本） 【工学部】	TOEIC (L&R) , TOEFL (iBT) , 英検のいずれかのスコア証明書又は合格証（2022年2月25日から遡って2年以内に受験したもの）を提出してください。確認後、返却します。 （工学部を志願する者のみ必ず提出してください。）
志望理由書	本学のホームページ（鳥取大学入学試験情報ホームページ>[学部入試]学生募集要項>出願書類（様式）のダウンロード）から所定の様式を、A4サイズで印刷の上、志願者本人の直筆により記入してください。 （地域学部、工学部、農学部を志願する者のみ提出してください。）
住民票、パスポート（写）等	日本に在住する外国人は、市区町村長発行の住民票又は在留カードのコピー（両面）等の在留資格が記載されたものを、その他の者はパスポートのコピーを提出してください。

- （注）
1. 出願書類等に記入もれ、その他不備のある場合は受付しません。
  2. 出願書類等受付後は、原則記載事項の変更は認めませんが、**出願書類等提出後に本人連絡先を変更した場合は直ちに鳥取大学学生部入試課に連絡してください。**
  3. 出願書類等の記載内容に相違する事実が発見された場合は、入学決定後であっても入学の許可を取り消すことがあります。
  4. 出願書類等は、受理後いかなる理由があっても返却しません。

(地域学部, 工学部, 農学部志願者のみ提出してください。)

## 2022年度鳥取大学 私費外国人留学生 志望理由書

		受験番号	(記入不要)
志望学部 ・学科等	学部	学科	(地域学部地域学科及び農学部生命環境農学科志願者のみ記入) コース
フリガナ			
氏名			

記入要領

1. 当該学科(地域学部及び農学部生命環境農学科についてはコース)を志望する理由を, 日本語・横書きで800字程度にまとめてください。
2. 本人が直筆で記入してください。
3. 記入にあたっては, 黒インク又は黒のボールペンを使用してください。
4. コピーによるものは, 認めません。
5. 誤って記入した場合は, 二重線で消し, 訂正してください。(訂正印は不要)

	1	5	10	15	20
1					
5					
10					
15					

氏名	
----	--

受験番号	(記入不要)
------	--------

1

5

10

15

20

20

25

30

35

40

45

鬼 本

800

(2の2)

#### (4) 入学志願者の個人情報の取り扱いについて

入学志願者から提出された出願書類等に記載されている個人情報及び入学者選抜に用いた試験成績等の個人情報については、入学者選抜に関わる業務（入学試験業務に付随する統計処理などの業務及び入学者選抜方法研究等のために行う業務などを含む。）及び入学後の教務関係（学籍，修学指導等），学生支援関係（健康管理，奨学金申請，課外活動支援等），授業料等に関する業務に利用することがありますが，法令等に基づき適切に管理します。

他の目的での利用及び本学関係教職員以外への提供は一切行いません。

### 8 受験票のダウンロード・印刷

受験票は出願書類を受理後，**2022年2月14日（月）（予定）からインターネット出願サイトでダウンロード可能になります**ので，インターネット出願サイトにログインして，ダウンロードの上，印刷してください。なお，受験票の印刷が可能になりましたら，出願時に登録したメールアドレスへ「受験票ダウンロード通知メール」を送信してお知らせします。（「受験票ダウンロード通知メール」が届かない場合でも受験票の印刷は可能です。）

**受験票は試験当日及び入学手続の際に必要なとなりますので，大切に保管してください。**

#### 【印刷にあたっての留意事項】

- ①インターネット出願サイトのログインには出願登録時の【受付番号（数字12桁・生年月日・メールアドレス）】が必要です。
- ②必ず**A4サイズでカラー印刷**してください。
- ③印刷後，切り取り線に沿って所定のサイズに切り取ってください。
- ④受験票と一緒に「受験票の取扱い」及び「受験上の注意」が印刷されますので，熟読の上，試験当日に受験票と併せて持参してください。

**受験票は郵送しません。必ず各自で印刷して準備してください。**

### 9 障がい等のある入学志願者の事前相談について

障がい等のために，受験上及び修学上の配慮を必要とする者は，1月21日（金）までに，入学志願者事前相談書に必要事項を記載し，医師の診断書又は障害者手帳の写しを添えて，学生部入試課へ提出してください。

なお，上記期限後に，不慮の事故等により，配慮が必要となった者は，速やかに相談してください。

おって，本学が必要と認めた場合，本学で志願者又はその立場を代弁し得る出身学校関係者等と面談等を行います。

#### ○入学志願者事前相談書

<https://www.admissions.adm.tottori-u.ac.jp/consultation>

#### ○提出先

〒680-8550 鳥取市湖山町南4丁目101番地  
鳥取大学学生部入試課  
TEL (0857) 31-5061  
FAX (0857) 31-6778  
E-mail [st-nyushiken@ml.adm.tottori-u.ac.jp](mailto:st-nyushiken@ml.adm.tottori-u.ac.jp)

**(注) 障がい等の種類や程度によっては対応に時間を要することもありますので，出願する前のできるだけ早い時期に相談してください。**

## 10 選抜方法・試験日時・試験場

### (1) 選抜方法等

大学入学共通テストを課さず、学力検査等の成績及び日本留学試験の成績を総合して判定します。

#### 【学力検査等の内容】

学部	学科等	学力検査等の内容	
地域学部	地域創造コース	小論文（日本語による） 面接	
	人間形成コース		
	国際地域文化コース		
医学部	医学科	英語（コミュニケーション英語Ⅰ・コミュニケーション英語Ⅱ・コミュニケーション英語Ⅲ・英語表現Ⅰ・英語表現Ⅱ） 数学（数Ⅰ・数Ⅱ・数Ⅲ・数A・数B） 理科（物理基礎・物理，化学基礎・化学， 生物基礎・生物） } から2 面接	
	生命科学科		
	保健学科		看護学専攻
			検査技術科学専攻
工学部	機械物理系学科	数学（数Ⅰ・数Ⅱ・数Ⅲ・数A・数B） 面接（基礎学力に関する試問を含む。）	
	電気情報系学科		
	化学バイオ系学科		
	社会システム土木系学科		
農学部	生命環境農学科	英語（コミュニケーション英語Ⅰ・コミュニケーション英語Ⅱ・コミュニケーション英語Ⅲ・英語表現Ⅰ・英語表現Ⅱ） 面接	
	共同獣医学科		

- ・「数学Ⅰ」，「数学Ⅱ」，「数学Ⅲ」，「数学A」は全範囲を出題範囲とします。
- ・「数学B」では「数列」，「ベクトル」の2分野を出題範囲とします。
- ・「物理基礎・物理」は物理基礎，物理の全範囲を出題範囲とします。
- ・「化学基礎・化学」は化学基礎，化学の全範囲を出題範囲とします。
- ・「生物基礎・生物」は生物基礎，生物の全範囲を出題範囲とします。  
なお，数学，理科及び英語の試験問題は，一般選抜と同じものです。
- ・医学科及び生命科学科の理科の受験科目については，出願時に「物理基礎・物理」，「化学基礎・化学」，「生物基礎・生物」から2科目を選択することになります。なお，試験当日に変更することはできません。

(2) 試験日時・試験場等

2022年2月25日(金)

学部	学科等	学力検査等	試験時間	試験場	
地域学部	地域創造コース	小論文 面接	9:30～11:00 12:00～(予定)	鳥取市湖山町南4丁目101番地 鳥取大学地域学部	
	人間形成コース				
	国際地域文化コース				
医学部	医学科	英語 数学 理科 面接	9:30～11:00 12:00～14:00 14:50～17:50 18:20～(予定)	米子市西町86番地 鳥取大学医学部	
	生命科学科				
	保健学科	看護学専攻	英語 数学 面接		9:30～11:00 12:00～14:00 14:30～(予定)
		検査技術科学専攻			
工学部	機械物理系学科	数学 面接	12:00～14:00 15:00～(予定)	鳥取市湖山町南4丁目101番地 鳥取大学工学部	
	電気情報系学科				
	化学バイオ系学科				
	社会システム土木系学科				
農学部	生命環境農学科	英語 面接	9:30～11:00 11:30～(予定)	鳥取市湖山町南4丁目101番地 鳥取大学農学部	
	共同獣医学科				

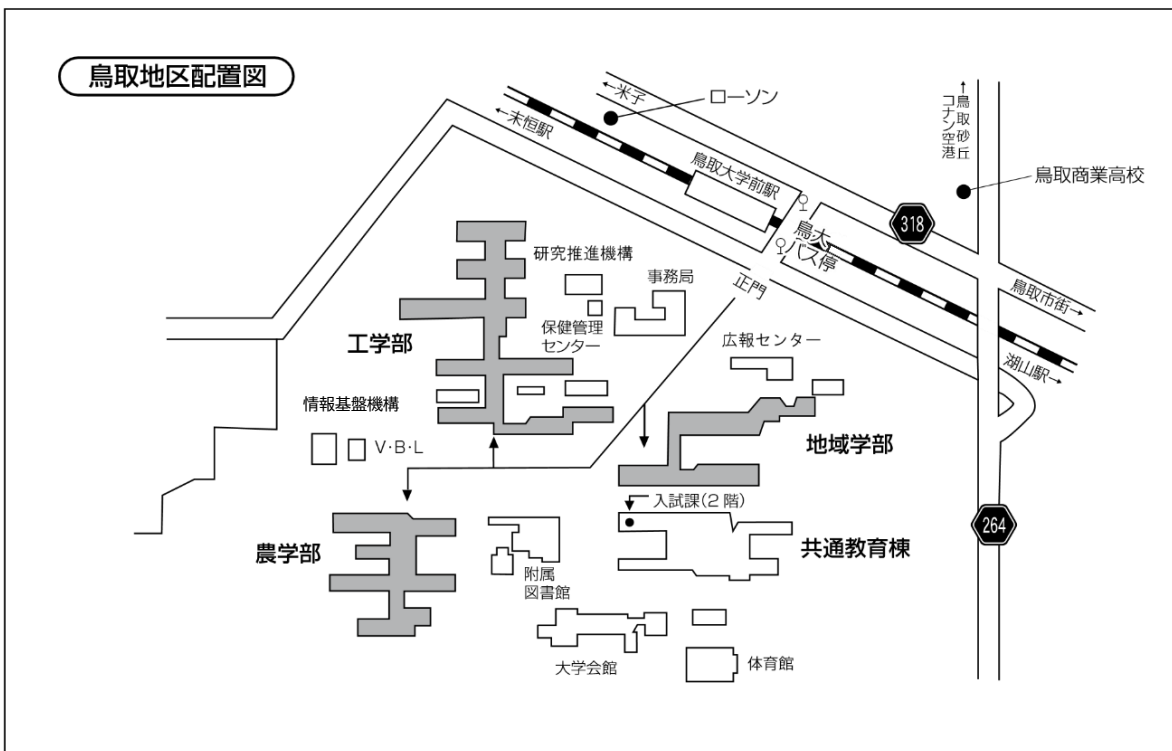
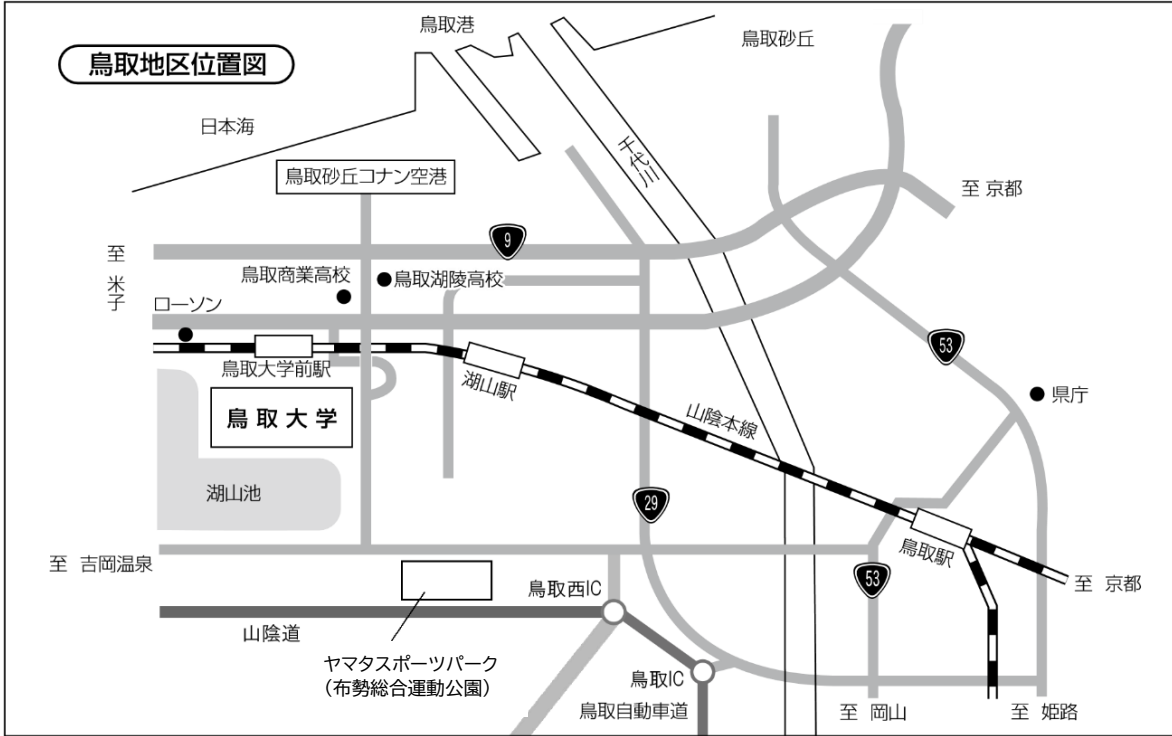
11 受験上の注意事項

- (1) 試験当日は、地域学部、医学部、農学部を志望する者は9時までに、工学部を志望する者は11時45分までに志望する学部の指示する場所に集合してください。
- (2) 試験当日は、**本学の受験票、2021年度日本留学試験の受験票(日本学生支援機構発行のもの)を必ず持参し、試験中は机の上に置いてください。**  
 なお、受験票を忘れた者は、係員に申し出て指示を受けてください。  
 また、**各受験票は、入学手続の際に必要ですので、試験終了後も大切に保管しておいてください。**
- (3) 試験開始時刻に遅れた者は、係員に申し出て指示を受けてください。遅刻者の取扱いについては、受験票等交付の際にお知らせしますので、必ず確認してください。
- (4) **試験開始から終了までの間は退室を認めません。**試験中の発病又は用便等やむを得ない場合には、手を挙げて監督者の指示に従ってください。
- (5) 机の上には、受験票のほか、黒鉛筆(シャープペンシル可)、鉛筆キャップ、消しゴム、鉛筆削り(電動式・大型のもの・ナイフ類は不可)、時計(辞書、電卓、端末等の機能があるものや、それらの機能の有無が判別しづらいもの、秒針音のするもの、キッチンタイマー、大型のものは不可)、眼鏡、ハンカチ、目薬、ティッシュペーパー(袋又は箱から中身だけ取り出したもの)及び指定された物品以外の携行品を置くことはできません。
- (6) 携帯電話、スマートフォン、ウェアラブル端末、電子辞書、ICレコーダー等の電子機器類は、試験室に入る前に必ずアラームの設定を解除し、電源を切っておいてください。
- (7) 試験場の下見では、建物内への立ち入りを禁止します。  
 なお、各試験室の位置等については、試験前日の15時から各試験場入口に掲示します。
- (8) その他、詳細については、受験票を交付する際にお知らせします。
- (9) 本学は、構内全面禁煙です。
- (10) 定められた試験科目等のうち一つでも受験しなかった者は、合格者判定の対象となりません。
- (11) その他学部から別途指示がある場合は、その指示に従ってください。

# 試験場案内

## 鳥取地区（地域学部，工学部，農学部）

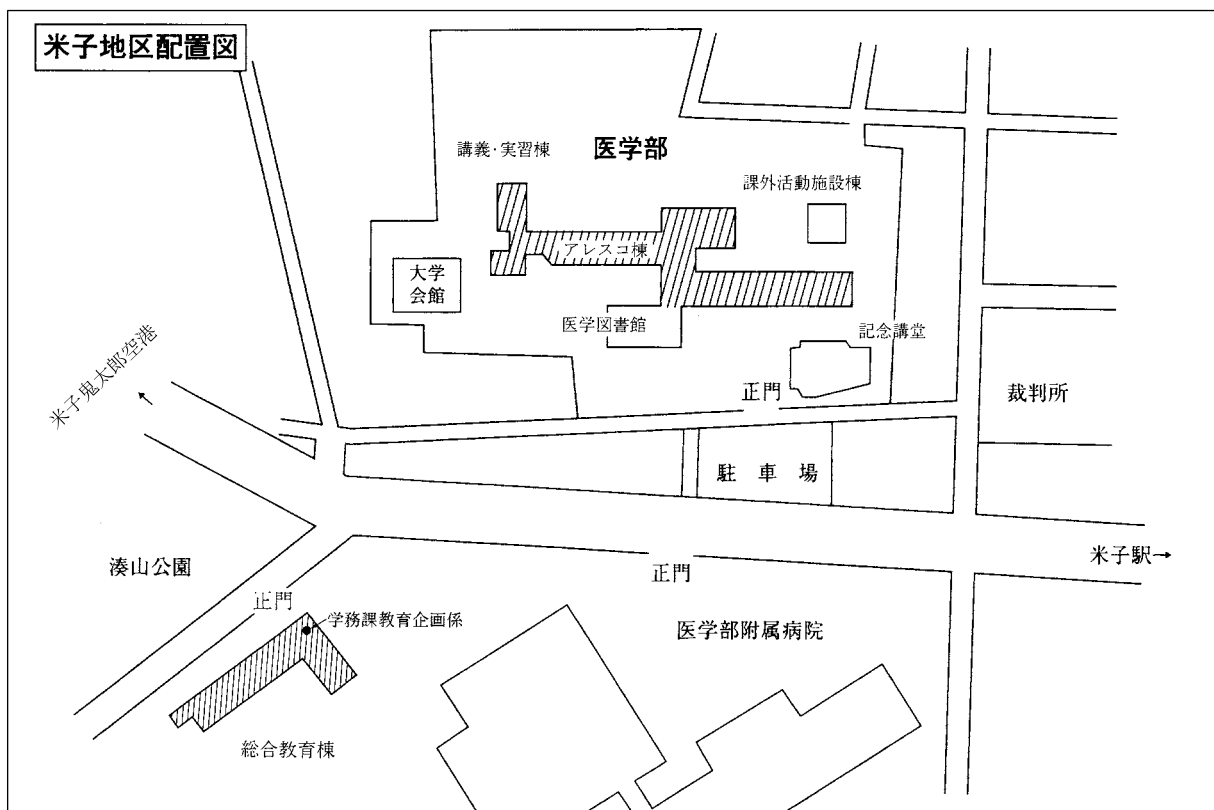
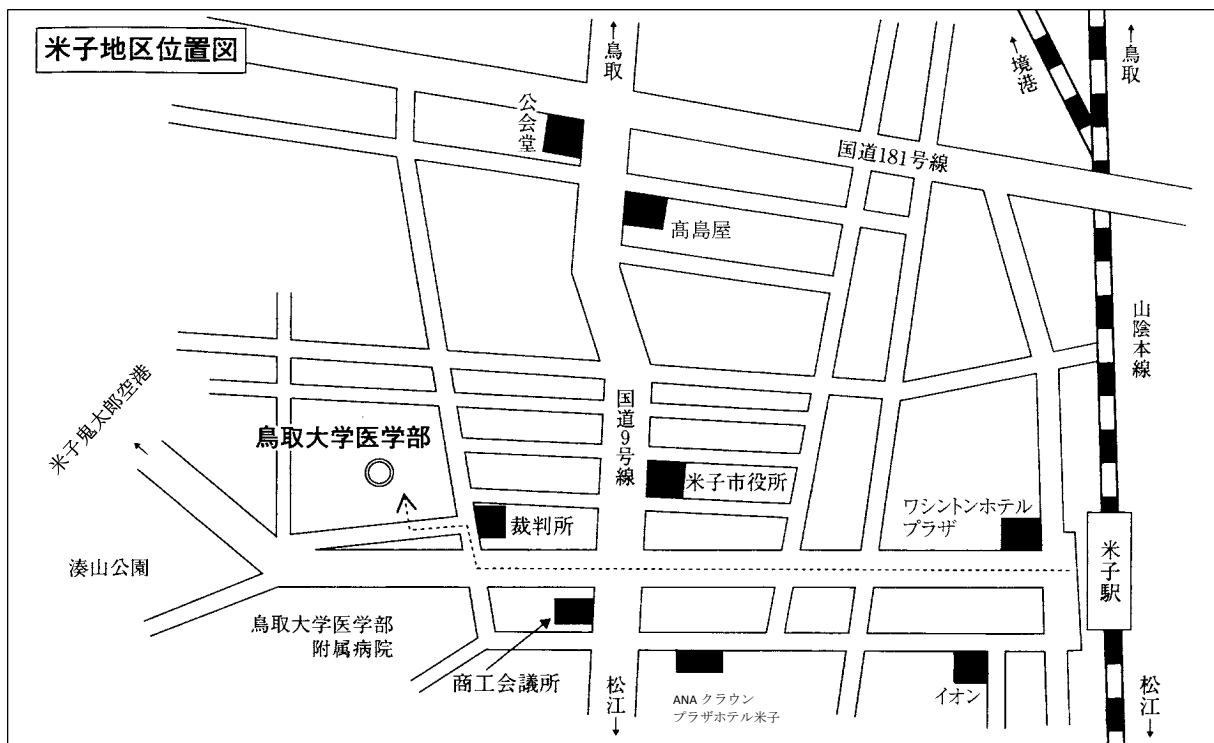
- 試験場案内
- ① J R鳥取大学前駅で下車すぐ
  - ② J R鳥取駅北口バスターミナルからバスを利用し，「鳥大」下車（所要時間約 30 分）
  - ③ 鳥取砂丘コナン空港からタクシーで約 5 分，徒歩約 30 分
- ※飛行機を利用の場合は，天候不順による遅延・欠航にご留意願います。





米子地区（医学部）

- 試験場案内 ① JR米子駅から医学部まで徒歩で約15分、車で約5分（1.0km）  
 ② 米子鬼太郎空港から医学部までタクシーで約20分、米子駅までバスで約30分  
 ※飛行機を利用の場合は、天候不順による遅延・欠航にご留意願います。



## 12 合否判定方法

学 部	学 科 等	合 否 判 定 方 法	
地域学部	地域創造コース	個別学力検査等及び日本留学試験の総合点の高い順に順位付けし、合否を判定します。同点の場合は、同順位とします。	
	人間形成コース		
	国際地域文化コース		
医学部	医 学 科		
	生 命 科 学 科		
	保健 学 科		看護学専攻
	検査技術科学専攻		
工学部	機 械 物 理 系 学 科		
	電 気 情 報 系 学 科		
	化 学 バ イ オ 系 学 科		
	社 会 シ ス テ ム 土 木 系 学 科		
農学部	生 命 環 境 農 学 科		
	共 同 獣 医 学 科		

## 13 合格発表 2022年3月7日(月)

合格者に「合格通知書」をインターネット出願で登録した「合格通知書の送付先（日本国内に限る）」に送付するとともに、鳥取大学ホームページ (<https://www.admissions.adm.tottori-u.ac.jp/>) に合格者の受験番号を掲載します。（午前11時頃の予定。掲示による合格者の発表は行わないので注意してください。）

（注）電話その他による合否の問い合わせには応じません。

## 14 入学手続

### (1) 手続期限・場所

合格者は、入学手続書類を**2022年3月15日(火)17時まで**に**必着**となるように「**簡易書留・速達**」として、送付してください。入学手続の詳細については、合格者に別途お知らせします。

来学のうえ手続される場合は、2022年3月14日(月)12時までには電話連絡のうえ、入学手続書類を揃え、2022年3月15日(火)17時までには、次の「入学手続場所」で手続を行ってください。(受付時間：平日9時～17時)

#### ○送付先・入学手続場所

地域学部，工学部，農学部

〒680-8550 鳥取市湖山町南4丁目101番地  
鳥取大学学生部入試課（共通教育棟2階）  
TEL：(0857) 31-5061

医学部

〒683-8503 米子市西町86番地  
鳥取大学米子地区事務部学務課（総合教育棟1階）  
TEL：(0859) 38-7096

### (2) 入学手続時に提出するもの

- ① 2022年度鳥取大学私費外国人留学生選抜受験票（入学手続完了後、返却します。）
- ② 2021年度日本留学試験受験票（入学手続後、返却します。）
- ③ 入学料振込済証明書
- ④ 学生証用写真台紙 本学所定の様式（写真貼付※）  
※縦4cm×横3cm。正面・無帽・肩口まで・無背景で、提出前3か月以内に撮影したもの。
- ⑤ 卒業証明書又は修了証明書 1通  
卒業見込み又は修了見込みで受験した者は、学生部入試課に卒業式後に提出してください。（「卒業」で受験した者は、提出の必要はありません。）
- ⑥ 上記以外の本学所定のもの

### (3) 入学料等

- ① 入学料 282,000円（予定額）
  - ・合格者には所定の振込用紙を送付しますので、入学手続期限までにお振り込みください。
  - ・振込方法等詳細については、合格通知の際にお知らせします。
  - ・入学手続は入学料を納入し、かつ手続期限までに(2)の入学手続書類を提出しなければ完了となりません。なお、納入された入学料は、返還できません。
- ② 授業料 年額 535,800円 [前期分 267,900円 後期分 267,900円]（予定額）
  - ・納入期限は、前期は5月末日、後期は11月末日です。
  - ・本学では授業料の納入を、口座振替方式としています。
  - ・口座振替手続等詳細については、合格通知の際にお知らせします。

(注) 上記の入学料、授業料は予定額です。入学時及び在学中に改定があった場合は、改定後の入学料、授業料を納入していただくこととなりますのであらかじめご了承ください。

### (4) 留意事項

- ① 入学手続期限までに入学手続を完了しない者は、入学辞退者として取り扱います。
- ② 入学手続を完了した者で、特別の理由により入学を辞退する者は、2022年3月25日(金)までに該当学部の教務係（医学部は学務課教育企画係）に連絡し、その許可申請をしてください。

## 15 学生生活案内

### (1) 在留資格について〈重要〉

母国から直接日本の大学へ入学する場合は、在留資格「留学」を取得する必要があります。

入学が決定したら、直ちに国際交流課に連絡を取り、「在留資格認定証明書」申請手続を行ってください。「在留資格認定証明書」を取得することにより、入国手続がスムーズに完了します。

なお、出入国管理及び難民認定法の定めるところにより、大学入学に支障のない在留資格を有する者にあつては、在留資格「留学」を取得する必要は特にありません。ただし、在留資格が「留学」ではない場合、奨学金の対象者とならない場合や留学生宿舍（国際交流会館）へ入居できないなどの場合があります。

詳細については、学生部国際交流課学生交流係（TEL（0857）31-5056 / メールアドレス kokuko-gaku@ml.adm.tottori-u.ac.jp）へお問い合わせください。

### (2) 留学生宿舍（国際交流会館）、学寮、民間アパート等

新しく鳥取大学へ入学する外国人留学生は、大学（湖山キャンパス）から徒歩15分のところにある国際交流会館に住むことができます。部屋代は、月額5,000円程度で、入居できる期間は1年以内です。

国際交流会館の詳細については、学生部国際交流課学生交流係（TEL（0857）31-5056 / メールアドレス kokuko-gaku@ml.adm.tottori-u.ac.jp）へお問い合わせください。

鳥取地区学寮の詳細については、学生部学生生活課学生支援係（TEL（0857）31-5058）へ、医学部学寮（医学部医学科）の詳細については、米子地区事務部学務課学生係（TEL（0859）38-7100）へお問い合わせください。

鳥取地区の民間アパート等については、鳥取大学生生活協同組合（TEL（0857）28-1100）等へ、米子地区の民間アパート等（医学部医学科）については鳥取大学生生活協同組合医学部ショップ（TEL（0859）31-6030）等へお問い合わせください。

### (3) 奨学金制度

人物・学業ともに優秀かつ、経済的理由により修学に困難があると認められる場合は、奨学金を給付し、その修学を援助する制度があります。入学して1年後くらいから受給できる人が増えてきますが、必ずしも全員受給できるわけではありませんので、ある程度余裕を持って生活資金をご準備ください。

詳細については、学生部国際交流課学生交流係（TEL（0857）31-5056 / メールアドレス kokuko-gaku@ml.adm.tottori-u.ac.jp）へお問い合わせください。

### (4) 留学生用保険制度

入学後に大学生生活を安心して過ごせるよう、学生教育研究災害傷害保険制度（学研災）及び留学生向け学研災付帯学生生活総合保険（タイプB）（留学生用保険）に加入していただきます。

補償内容と保険料は次のとおりです。各保険の詳細については、各担当へお問い合わせください。

#### i) 学生教育研究災害傷害保険制度（学研災）

この保険は、正課中、課外活動中又は大学構内あるいは通学途中に被った不慮の事故で死亡、負傷した場合に支払われる傷害保険です。

保険料（4年間）：3,300円

医学部、農学部共同獣医学科（接触感染予防特約を含む）

保険料（4年間）：3,370円、保険料（6年間）：4,800円

担当：保健管理センター（メールアドレス hokekan-jimu@ml.adm.tottori-u.ac.jp）

#### ii) 留学生向け学研災付帯学生生活総合保険（タイプB）（留学生用保険）

この保険は、(1)他人にケガをさせたり、他人の財物を損壊した場合、(2)ケガや病気で3日以上入院して、ご家族が駆けつけたときの交通費や宿泊費の支払いを補償する保険です。（学研災と異なり、補償の時間帯や場所についての限定がありません。）

保険料（4年間）：6,080円

担当：国際交流課（メールアドレス kokuko-gaku@ml.adm.tottori-u.ac.jp）

#### (5) 医学部学生の教育課程

医学科の新入生は、1年次から米子地区（米子市西町）で修学し、生命科学科及び保健学科の新入生は、鳥取地区（鳥取市湖山町）で1年間修学し、その後米子地区で修学することとなっています。  
なお、保健学科看護学専攻新入生は、1年次後期の一部の授業科目を米子地区で実施する予定です。その際の鳥取地区―米子地区間の移動に伴う交通費・宿泊費は、本学が負担します。

#### (6) 医学部で修学するに当たって必要な経費について

医学部医学科及び保健学科での修学には臨床実習が含まれます。実習は患者等と接し、実際の診療へも参加することとなります。そのため事前の健康診断、ワクチンの接種、学生保険への加入等の経費が必要となります。（実習時期の都合でワクチン接種などを入学前に行っておいていただく場合もあります。必要な場合は別途お知らせします。）

さらに、医学科では臨床実習前に行う全国共用試験の受験料も必要となります。  
経費等詳細はその都度お知らせします。

#### (7) 医学部保健学科看護学専攻修了時における国家試験受験資格

医学部保健学科看護学専攻修了時における国家試験受験資格として看護師、保健師、助産師の3つが得られますが、このうち助産師については、学科内人数制限があります。

#### (8) 農学部共同獣医学科学生の教育課程

農学部共同獣医学科の学生は、岐阜大学において受講する講義・実習科目もあります。  
その際、鳥取大学―岐阜大学間の移動に伴う交通費・宿泊費等については、ご負担いただく場合があります。

## 16 その他

- (1) 受験に関する照会は、学生部入試課あてにメールによって行ってください。

学生部入試課 E-mail [st-nyushiken@ml.adm.tottori-u.ac.jp](mailto:st-nyushiken@ml.adm.tottori-u.ac.jp)

「日本留学試験」については、下記へ照会してください。

独立行政法人 日本学生支援機構（留学生事業部留学試験課）

所在地 〒153-8503 東京都目黒区駒場 4-5-29 TEL (03) 6407-7457

- (2) 入試情報の開示について

私費外国人留学生選抜については、受験者の個人成績及び合格者の成績等（満点、最高点、最低点、平均点）の開示はしません。

## ノート型パソコンの必携について

### ○ノート型パソコン必携のお願い

情報化が急速な進化を遂げている現代社会において、専門分野の知識のみならず、高度な情報処理能力や、情報セキュリティ能力の備わった優秀な人材を育成することが不可欠であるため、新入生全員にノート型パソコンを必携していただいています。

ノート型パソコンは、情報教育や英語教育、専門科目等の授業において使用するほか、講義レポートの作成や提出、修学上必要となる履修登録や自己の成績確認、授業料免除申請及び奨学金貸与の申込みなど、様々な用途で幅広く活用することになります。

つきましては、ご入学に際して保護者の方々の経済的な負担は相当なものと思いますが、本学における教育方針等をご理解いただき、ノート型パソコンをご準備いただきますようお願いいたします。

※ご準備いただくパソコンの性能等の情報は、合格通知の際にお知らせする予定です。

### ○経済的事情によりノート型パソコンの準備が困難な方へ

本学では、経済的事情によりノート型パソコンを準備することが困難な方に対する措置として、大学所有のノート型パソコンを授業時間等に限り貸し出します。

※詳細は、合格通知の際にお知らせする予定です。

※ ノート型パソコン必携に関する問い合わせ先

学生部教育支援課教務支援係 (TEL (0857) 31-6774)

# 入学に必要な学部別納入経費（予定）

入学にあたっては入学料・授業料のほか、以下の経費が必要となりますのでご確認ください。なお、納入方法等については別途お知らせします。

学 部	事 項	金 額	
地 域 学 部 合計 62,750 円	T O E I C 受 験 料	3回分 9,450 円	
	学生教育研究災害傷害保険料	4年分 3,300 円	
	助 成 会 費	4年分 16,000 円	
	同 窓 会 入 会 金	5,000 円	
	同 窓 会 費	終身会員 15,000 円	
	学 生 活 動 支 援 会 費	4年分 4,000 円	
	体 育 会 会 費	入会金 10,000 円	
医 学 部 合計 134,100 円 医学科 109,170 円 生命科学科 105,170 円	T O E I C 受 験 料	2回分 6,300 円	
	学生教育研究災害傷害保険料	医 学 科 6年分 4,800 円 生命科学科 4年分 3,370 円 保健学科 4年分 3,370 円	
	後 援 会 費	医 学 科 6年分 60,000 円 生命科学科 4年分 39,000 円 保健学科 4年分 35,000 円	
	同 窓 会 入 会 金	20,000 円	
	同 窓 会 費	10年分 30,000 円	
	学 生 自 治 会 費 ※ (入会金 1,000 円を含む)	医 学 科 6年分 13,000 円 生命科学科 3年分 7,000 円 保健学科 3年分 7,000 円	
	学 生 活 動 支 援 会 費 ( 医 学 科 除 く )	1年分 1,000 円	
	体 育 会 会 費 ( 医 学 科 除 く )	入会金 2,500 円	
	工 学 部 合計 47,750 円	T O E I C 受 験 料	3回分 9,450 円
		学生教育研究災害傷害保険料	4年分 3,300 円
後 援 会 費		4年分 16,000 円	
同 窓 会 入 会 金		5,000 円	
学 生 活 動 支 援 会 費		4年分 4,000 円	
体 育 会 会 費		入会金 10,000 円	
農 学 部 合計 94,110 円 生命環境農学科 104,290 円	T O E I C 受 験 料	3回分 9,450 円	
	学生教育研究災害傷害保険料	生命環境農学科 4年分 3,300 円 共同獣医学科 6年分 4,800 円	
	学 研 災 付 帯 賠 償 責 任 保 険 料	生命環境農学科 4年分 1,360 円 共同獣医学科 6年分 2,040 円	
	後 援 会 費	生命環境農学科 4年分 16,000 円 共同獣医学科 6年分 22,000 円	
	同 窓 会 入 会 金	5,000 円	
	同 窓 会 費	終身会費 45,000 円	
	学 生 活 動 支 援 会 費	生命環境農学科 4年分 4,000 円 共同獣医学科 6年分 6,000 円	
	体 育 会 会 費	入会金 10,000 円	

※ 医学科は新入生オリエンテーション時、生命科学科及び保健学科は2年次進級時に納入していただきます。

## 問合せ先

事項		問合せ先	
募集要項・出願手続		学生部入試課	TEL (0857) 31-5061
入学後の生活支援	宿舎 (国際交流会館)	学生部国際交流課	TEL (0857) 31-5056
	学寮など (P. 24)	学生部学生生活課 学生支援係	TEL (0857) 31-5058
		米子地区事務部学務課 学生係	TEL (0859) 38-7100
	入学料・授業料免除, 奨学金など (P. 23~24)	学生部学生生活課 奨学係	TEL (0857) 31-5059 又は 6776
学生部国際交流課		TEL (0857) 31-5056	
入学後の教育支援	ノート型パソコン必携 (P. 26)	学生部教育支援課 教務支援係	TEL (0857) 31-6774
		米子地区事務部学務課 教務係	TEL (0859) 38-7098
その他志望する学部の受験に関する問合せ	地域学部	地域学部教務係	TEL (0857) 31-5077
	医学部	米子地区事務部学務課 教育企画係	TEL (0859) 38-7096
	工学部	工学部教務係	TEL (0857) 31-5186
	農学部	農学部教務係	TEL (0857) 31-5342

### 鳥取大学学生部入試課

〒680-8550 鳥取市湖山町南4丁目101番地  
 TEL (0857) 31-5061  
 FAX (0857) 31-6778  
 E-mail st-nyushiken@ml.adm.tottori-u.ac.jp

鳥取大学入学試験情報ホームページ

<https://www.admissions.adm.tottori-u.ac.jp/>

スマホ・携帯電話サイト

<https://daigakujc.jp/toridai/>



(スマホ・携帯電話サイト)