

平成28年度

推薦入試Ⅰ 学生募集要項

(大学入試センター試験を課さない推薦入試)



鳥取大学

目 次

1. 実施学部, 学科及び募集人員	1
2. 出 願 要 件	1
3. 出 願 手 続	3
4. 入 試 方 法	6
5. 試 験 日 時	6
6. 試 験 場	7
7. 受験上の注意事項	7
8. 合 格 発 表	7
9. 入 学 手 続	7
10. 学生生活案内	9
11. そ の 他	10
ノート型パソコン必携の情報処理教育について	11
試 験 場 案 内	12
入学に必要な学部別納入経費 (予定)	13

出 願 書 類

出 願 期 間	平成27年11月2日(月)～5日(木)
試 験 日	平成27年11月15日(日)
合 格 発 表	平成27年11月20日(金)
入学手続期限	平成27年12月4日(金)まで

〈不測の事態が発生した場合の諸連絡〉
災害等により不測の事態が発生した場合の本学入学者選抜に関する情報提供は、以下の本学ホームページで行いますので、出願及び受験の直前には特に注意してください。

【鳥取大学入学試験情報】

PCサイト：<http://www.adm.zim.tottori-u.ac.jp/>

携帯電話サイト：<http://daigakuje.toridai/>



1. 実施学部、学科及び募集人員

学 部	学 科	募 集 人 員
地 域 学 部	地 域 政 策 学 科	3人
	計	3人
工 学 部	機 械 物 理 系 学 科	4人
	電 気 情 報 系 学 科	5人
	社 会 シ ス テ ム 土 木 系 学 科	募集方法(A) 3人 募集方法(B) 4人
	計	16人
農 学 部	生 物 資 源 環 境 学 科	募集方法(A) 5人 募集方法(B) 15人 募集方法(C) 5人以内
	計	25人
合 計		44人

(注) 志望は、いずれか一つの学部、学科に限ります。

2. 出願要件

学 部	学 科	出 願 要 件
地 域 学 部	地 域 政 策 学 科	<p>高等学校（中等教育学校を含む。以下同じ。）を平成28年3月卒業見込みの者（平成27年4月以降、学年の途中において高等学校を卒業した者を含む。）、あるいは本学において、個別の入学資格審査により、前段と同等であると認められた者であって、平成28年3月31日までに満18歳に達する者で、次の各号に該当し、高等学校等の長が責任をもって推薦できる者</p> <p>(1) 人物、学業成績がともに優れ、地域政策に関心があり、将来、地域づくりにおいてリーダーシップを発揮しようとする意欲がある者</p> <p>(2) 高等学校等の学習成績概評がA段階である者</p> <p>(3) 合格した場合は、入学することを確約できる者</p> <p>【推薦できる者は、1高等学校等につき2人以内とする】</p>
工 学 部	機 械 物 理 系 学 科	<p>高等学校（中等教育学校を含む。以下同じ。）の工業に関する学科又は総合学科の工学分野を平成28年3月卒業見込みの者（平成27年4月以降、学年の途中において高等学校を卒業した者を含む。）、あるいは本学において、個別の入学資格審査により、前段と同等であると認められた者であって、平成28年3月31日までに満18歳に達する者で、次の各号に該当し、高等学校等の長が責任をもって推薦できる者</p> <p>(1) 人物、学業成績がともに優れ、機械、航空宇宙、ロボティクス、物理工学の学習に熱意のある者</p> <p>(2) 高等学校等の学習成績概評がA段階である者</p> <p>(3) 合格した場合は、入学することを確約できる者</p>

学部	学科	出 願 要 件
工 学 部	電気情報系学科	<p>高等学校（中等教育学校を含む。以下同じ。）の工業に関する学科又は総合学科の工学分野を平成28年3月卒業見込みの者（平成27年4月以降、学年の途中において高等学校を卒業した者を含む。）、あるいは本学において、個別の入学資格審査により、前段と同等であると認めた者であって、平成28年3月31日までに満18歳に達する者で、次の各号に該当し、高等学校等の長が責任をもって推薦できる者</p> <p>(1) 人物、学業成績がともに優れ、工学（特に電気電子工学あるいは情報工学分野）の学習に熱意のある者</p> <p>(2) 合格した場合は、入学することを確約できる者</p>
	社会システム 土木系学科	<p>募集方法（A）</p> <p>高等学校（中等教育学校を含む。以下同じ。）の専門教育を主とする学科及び総合学科のうち、土木に関連する学科・コース等を平成28年3月卒業見込みの者（平成27年4月以降、学年の途中において高等学校を卒業した者を含む。）、あるいは本学において、個別の入学試験資格審査により、前段と同等であると認めた者であって、平成28年3月31日までに満18歳に達する者で、次の各号に該当し、高等学校等の長が責任をもって推薦できる者</p> <p>(1) 人物、学業成績がともに優れ、工学（特に土木工学）の学習に熱意のある者</p> <p>(2) 高等学校等の学習成績概評がA段階である者</p> <p>(3) 合格した場合は、入学することを確約できる者</p>
		<p>募集方法（B）</p> <p>高等学校（中等教育学校を含む。以下同じ。）の普通教育を主とする学科及び総合学科を平成28年3月卒業見込みの者（平成27年4月以降、学年の途中において高等学校を卒業した者を含む。）、あるいは本学において、個別の入学試験資格審査により、前段と同等であると認めた者であって、平成28年3月31日までに満18歳に達する者で、次の各号に該当し、高等学校等の長が責任をもって推薦できる者</p> <p>(1) 人物、学業成績がともに優れ、工学（特に土木工学）の学習に熱意のある者</p> <p>(2) 合格した場合は、入学することを確約できる者</p>
<p>(注) 理数科、英語科などは、本学部では普通教育を主とする学科とみなします。出願要件に掲げる学科に該当するか不明な場合は、事前に工学部教務係（TEL（0857）31-5186）に照会してください。</p>		
農 学 部	生物資源環境学科	<p>募集方法（A）</p> <p>高等学校（中等教育学校を含む。以下同じ。）の専門教育を主とする学科又は総合学科（専門教育に関する教科・科目（「総合的な学習の時間」を含む。）の取得単位数が25単位以上のもの）を平成27年3月に卒業した者（平成26年4月から平成27年3月までの学年の途中において高等学校を卒業した者を含む。）及び平成28年3月卒業見込みの者（平成27年4月以降、学年の途中において高等学校を卒業した者を含む。）、あるいは本学において、個別の入学資格審査により、前段と同等であると認めた者であって、平成28年3月31日までに満18歳に達する者で、次の各号に該当し、高等学校等の長が責任をもって推薦できる者</p> <p>(1) 人物、学業成績がともに優れ、農学の学習に熱意がある者</p> <p>(2) 合格した場合は、入学することを確約できる者</p>

農 学 部	生物資源環境学科	<p>募集方法（B）</p> <p>高等学校（中等教育学校を含む。以下同じ。）の普通教育を主とする学科又は総合学科（専門教育に関する教科・科目（「総合的な学習の時間」を含む。）の取得単位数が25単位未満のもの）を平成27年3月に卒業した者（平成26年4月から平成27年3月までの学年の途中において高等学校を卒業した者を含む。）及び平成28年3月卒業見込みの者（平成27年4月以降、学年の途中において高等学校を卒業した者を含む。）、あるいは本学において、個別の入学資格審査により、前段と同等であると認めた者であって、平成28年3月31日までに満18歳に達する者で、次の各号に該当し、高等学校等の長が責任をもって推薦できる者</p> <p>(1) 人物、学業成績がともに優れ、農学の学習に熱意がある者</p> <p>(2) 合格した場合は、入学することを確約できる者</p>											
		<p>募集方法（C）</p> <p>平成28年度農学部推薦入試Ⅰの募集方法（A）又は募集方法（B）に出願する者で、次の各号に該当し、英語能力を含め高等学校等の長が責任をもって推薦できる者</p> <p>(1) 様々なフィールドでグローバルに活躍することを目指す者</p> <p>(2) 以下の英語能力のいずれかを有する者（平成25年11月15日以降に受験したものとする。）</p> <table border="0"> <tr> <td>①実用英語技能検定試験（英検）</td> <td>2級以上</td> </tr> <tr> <td>②TOEIC</td> <td>500点以上</td> </tr> <tr> <td>③TOEFL PBT</td> <td>500点以上</td> </tr> <tr> <td>④TOEFL iBT</td> <td>61点以上</td> </tr> <tr> <td>⑤GTEC for STUDENTS</td> <td>600点以上</td> </tr> <tr> <td>⑥GTEC CBT</td> <td>880点以上</td> </tr> </table> <p>(3) 合格した場合は、入学することを確約できる者</p>	①実用英語技能検定試験（英検）	2級以上	②TOEIC	500点以上	③TOEFL PBT	500点以上	④TOEFL iBT	61点以上	⑤GTEC for STUDENTS	600点以上	⑥GTEC CBT
①実用英語技能検定試験（英検）	2級以上												
②TOEIC	500点以上												
③TOEFL PBT	500点以上												
④TOEFL iBT	61点以上												
⑤GTEC for STUDENTS	600点以上												
⑥GTEC CBT	880点以上												
<p>(注) 1. 理数科、英語科などは、本学部では普通教育を主とする学科とみなします。出願要件に掲げる学科に該当するか不明な場合は、事前に農学部教務係（TEL（0857）31-5346）に照会してください。</p> <p>2. 募集方法（C）の合否判定は、（C）を優先して行い、（C）で合格者とならなかった場合、それぞれ（A）、（B）としての選抜の対象となります。</p> <p>募集方法（C）に出願する者は、実用英語技能検定試験（英検）、TOEIC、TOEFL（PBT・iBT）、GTEC for STUDENTS、GTEC CBTのいずれかの英語能力を判定できる資料を、必ず提出してください。</p>													

3. 出願手続

(1) 出願期間・方法

平成27年11月2日（月）から11月5日（木）まで（必着）

- ① 出願書類等を郵送する場合は、本学所定の封筒を用い、必ず書留速達で11月5日（木）までに必着となるように郵送してください。これ以降に到着した場合は、11月4日（水）以前の発信局消印があるものに限り受け付けます。郵便事情を十分考慮して発送してください。

※出願書類等提出先

〒680-8550 鳥取市湖山町南4丁目101番地

鳥取大学学生部入試課 TEL（0857）31-5061

- ② 出願書類等を持参する場合は、9時から17時まで学生部入試課で受け付けます。

(2) 出願書類等

① 志願票・写真票・受験票・振替払込受付証明書貼付票	本学所定の志願票等に必要事項を記入してください。
② 写 真	2枚（縦4cm×横3cm，上半身・無帽・正面向きで，出願前3か月以内に撮影したもの）を写真票及び受験票の所定の欄に貼ってください。
③ 調 査 書	文部科学省所定の様式による調査書 （出身高等学校等の長が作成し，厳封したもの）
④ 推 薦 書	本学所定の様式による推薦書 （出身高等学校等の長が作成し，厳封したもの）
⑤ 自 己 推 薦 書	本学所定の様式による自己推薦書 （地域学部地域政策学科を志願する者のみ提出してください。）
⑥ 志 願 理 由 書	本学所定の様式による志願理由書 （農学部生物資源環境学科を志願する者のみ提出してください。）
⑦ 英語能力を判定できる資料（原本）	実用英語技能検定試験（英検），TOEIC，TOEFL（PBT・iBT），GTEC for STUDENTS，GTEC CBTのいずれかの合格証又はスコア証明書を提出してください。（複数可）確認後，受験票に同封して返却します。 （農学部生物資源環境学科「募集方法（C）」を併願する者のみ必ず提出してください。）
⑧ 検 定 料	17,000円 本学所定の振込用紙を使用して，最寄りの銀行窓口又は郵便局（ゆうちょ銀行）窓口にて振り込みのうえ，「振替払込受付証明書（お客様用）」を必ず受け取り，「振替払込受付証明書貼付票」の所定の位置に貼り付けてください。（ATMは利用しないでください。また，手数料は振込者負担となりますのでご了承ください。） 「振替払込請求書兼受領書」は領収書となります。また，返還の際に必要となりますので，大切に保管しておいてください。 検定料は，平成27年10月22日（木）～11月5日（木）までの期間に振り込みをしてください。 なお，既納の検定料は，次の場合を除き，いかなる理由があっても返還しません。 （ア） 検定料を振り込んだが出願しなかった（出願書類を提出しなかった）場合 （イ） 検定料を振り込んだが出願が受理されなかった場合 （ウ） 検定料を誤って二重に振り込んだ場合 上記（ア）～（ウ）に該当する場合は，必ず入試課（TEL（0857）31-5061）へ連絡してください。（返還方法等の詳細については，文書でお知らせします。）
⑨ 受 験 票 等 返 送 用 封 筒	本学所定の封筒（長形3号）に郵便切手362円（速達料を含む。）を貼り，郵便番号，住所，氏名を明記してください。
⑩ 住 所 シ ール	本学所定の用紙に必要事項を記入してください。

(3) 記入上の注意事項

- ①必ず黒インク又は黒のボールペンで記入してください。
- ②漢字は楷書で，数字は算用数字で正確かつ丁寧に記入してください。
（志願者氏名は，略字を使用しないで正確に記入してください。）

- ③選択項目については、該当する事項を正確に○で囲んでください。
- ④出願書類に記入もれ、その他不備のある場合は受付しません。
- ⑤出願書類受け付け後は、原則記載事項の変更は認めませんが、提出後に本人連絡先を変更した場合は直ちに鳥取大学学生部入試課に連絡してください。
- ⑥出願書類の記載と相違する事実が発見された場合は、入学決定後であっても入学の許可を取り消すことがあります。

(4) 本学が個別に入学資格審査を行う場合の注意事項

出願資格のうち、学校教育法施行規則（昭和22年文部省令第11号）第150条第7号の規定により出願する場合は、出身教育施設での学習内容及び当該教育施設の教育課程について、個別の入学資格審査を行う必要がありますので、事前に申請方法を問い合わせてください。

問い合わせ先 鳥取大学学生部入試課 TEL (0857) 31-5061

入学資格審査申請書提出期間 平成27年10月5日（月）～平成27年10月16日（金）

(5) 出願にあたっての注意事項

本学の推薦入試に出願した者は、他の国公立大学・学部（※独自日程で入学者選抜試験を行う公立大学・学部を除く。）の推薦入試（大学入試センター試験を課す場合、課さない場合を含めて）へ出願することができません。

ただし、推薦入試に不合格となった場合は、前期日程で試験を実施する大学・学部から一つ、及び後期日程で試験を実施する大学・学部から一つの、合計二つの大学・学部に出願することができます。（出願要件に注意のこと）

（本学の工学部電気情報系学科及び社会システム土木系学科並びに農学部生物資源環境学科の推薦入試Ⅰに出願し不合格となった場合は、同一学科の推薦入試Ⅱに出願することができます。）

※公立大学協会ホームページ (<http://www.kodaikyo.org/nyushi>) 参照

(6) 入学志願者の個人情報の取り扱いについて

入学志願者から提出された出願書類等に記載されている個人情報及び入学者選抜に用いた試験成績等の個人情報については、入学者選抜に関わる業務（入学試験業務に付随する統計処理などの業務及び入学者選抜方法研究等のために行う業務などを含む。）及び入学後の教務関係（学籍、修学指導等）、学生支援関係（健康管理、奨学金申請、課外活動支援等）、授業料等に関する業務を行うために利用することがあるとともに適切に管理します。

他の目的での利用及び本学関係教職員以外への提供は一切行いません。

(7) 障害等のある入学志願者の事前相談について

本学に入学を志願する者で、障害等（別表参照）のために、受験上及び修学上の配慮を希望する者は、平成27年9月25日（金）までに、次の事項を記載した文書（様式任意）に医師の診断書を添えて、鳥取大学学生部入試課へ提出してください。

また、上記期限後に、不慮の事故等により、配慮が必要となった者は、その時点で速やかに相談してください。

なお、本学が必要と認めた場合には、本学において志願者又はその立場を代弁し得る出身学校関係者等との面談等を行います。

- | | |
|---------------------|---------------------------|
| ① 志願者の氏名、住所、連絡先電話番号 | ⑤ 受験上希望する配慮 |
| ② 出身学校 | ⑥ 修学上希望する配慮 |
| ③ 入試区分、志望学部、学科等 | ⑦ 出身学校でとられていた修学上及び生活上等の措置 |
| ④ 障害の種類・程度 | ⑧ 日常生活の状況 |

[別表]

区分	対象となる者
[ア] 視覚障害	<ul style="list-style-type: none"> ・両眼の矯正視力が概ね0.3未満の者 ・視力以外の視機能障害が高度の者のうち、拡大鏡等の使用によっても通常の文字、図形等の視覚による認識が著しく困難な者 ・上記以外の視覚障害者
[イ] 聴覚障害	<ul style="list-style-type: none"> ・両耳の聴力レベルが概ね60デシベル以上の者 ・上記以外の聴覚障害者
[ウ] 肢体不自由	<ul style="list-style-type: none"> ・肢体不自由の状態が補装具の使用によっても歩行、筆記等日常生活における基本的動作が不可能又は困難な程度の者 ・上記以外の肢体不自由者
[エ] 病弱	<ul style="list-style-type: none"> ・慢性の呼吸器疾患、腎臓疾患及び神経疾患、悪性新生物その他の疾患の状態が継続して医療・生活規制を必要とする程度の者又はこれに準ずる者
[オ] 発達障害	<ul style="list-style-type: none"> ・自閉症、アスペルガー症候群、広汎性発達障害、学習障害、注意欠陥多動性障害のため配慮を必要とする者
[カ] その他	<ul style="list-style-type: none"> ・[ア]～[オ]の区分以外の者で配慮を必要とする者

[参考] 学校教育法施行令第22条の3、発達障害者支援法第2条第1項

4. 入試方法

入学者の選抜は、**大学入試センター試験**を課さず、次のとおり行います。

学部	学科	選考要領
地域学部	地域政策学科	推薦書、自己推薦書(2,000字以内)、調査書、小論文及び面接の結果により総合判定します。
工学部	機械物理系学科	面接(数学、物理等の基礎学力に関する試問を含む。)及び出願書類により総合判定します。
	電気情報系学科	面接(数学、物理等の基礎学力に関する試問を含む。)及び出願書類により総合判定します。
	社会システム土木系学科	面接(英語、国語、物理、数学等の基礎学力に関する試問を含む。)及び出願書類により総合判定します。
農学部	生物資源環境学科	面接(英語等の基礎知識を問う試問を含む。)及び出願書類により総合判定します。

5. 試験日時

平成27年11月15日(日)

学部	学科	試験時間	科目等
地域学部	地域政策学科	9:30~11:30	小論文
		13:00~	面接
工学部	機械物理系学科 電気情報系学科 社会システム土木系学科	9:30~	面接
農学部	生物資源環境学科	9:30~	面接

(注) 試験開始時刻30分前までに指定の場所に集合してください。

6. 試験場

地域学部試験場	鳥取大学地域学部	}	鳥取市湖山町南4丁目101番地
工学部試験場	鳥取大学工学部		
農学部試験場	鳥取大学農学部		

7. 受験上の注意事項

- (1) 試験当日は、本学の**受験票**を、必ず持参してください。
11月11日（水）までに届かない場合は、必ず本学入試課に電話で問い合わせてください。
※受験票は11月6日（金）頃に一括して発送します。
なお、**受験票は入学手続の際にも必要となりますので、試験終了後も大切に保管しておいてください。**
- (2) **試験開始から終了までの間は退室を認めません。**試験中の発病又は用便等やむを得ない場合には、手を挙げて監督者の指示に従ってください。
- (3) 机の上には、黒鉛筆(シャープペンシル可)、消しゴム、鉛筆削り、時計(時計機能だけのものに限る。)、眼鏡以外の携行品を置くことはできません。
- (4) 携帯電話等は、試験室に入る前に必ずアラームの設定を解除し電源を切っておいてください。
- (5) 試験場の下見では、建物内への立ち入りを禁止します。
なお、試験室の位置等については、試験前日の15時から、試験場入口に掲示します。
- (6) **やむを得ず試験を欠席する場合は、必ず事前に入試課又は受験学部に連絡のうえ高等学校等長名により、その旨文書で提出してください。（様式任意）**

8. 合格発表

平成27年11月20日（金）

合格者に「合格通知書」を送付するとともに、鳥取大学ホームページ (<http://www.adm.zim.tottori-u.ac.jp/>) に合格者の受験番号を、午前11時頃掲載します。(掲示による合格者の発表は行わないので注意してください。)

また、合否の結果を高等学校等の長へ文書で通知します。

なお、電話その他による合否の問い合わせには一切応じません。

試験当日又は前日に、大学周辺や主要の駅前において「合否至急電話連絡」などの勧誘を行う者がいますが、本学とは一切関係ありませんのでご注意ください。

9. 入学手続

(1) 手続期限・場所

合格者は、入学手続書類を平成27年12月4日（金）17時までに**必着**となるように「**書留・速達**」として、送付してください。

○送付先

〒680-8550 鳥取市湖山町南4丁目101番地 鳥取大学学生部入試課

なお、やむを得ず来学のうえ手続される場合は、入学手続書類を揃え平成27年12月4日（金）に、次の「入学手続場所」で手続を行ってください。

○入学手続場所

共通教育棟2階（入試課） 受付時間：9時～17時

詳細については、合格者に別途お知らせします。

(2) 手続書類等 (①～③は手続時に提出するもの。)

- ① 平成28年度鳥取大学推薦入試Ⅰ受験票 (入学手続後、返却します。)
- ② 入学金振込済証明書
- ③ 学生証用写真台紙 (写真 1枚貼付)
縦4cm×横3cm。上半身・無帽・正面向きで、提出前3か月以内に撮影したもの。
- ④ 卒業証明書 (「卒業見込」で受験した者は、卒業式後速やかに提出してください。「卒業」で受験した者は、提出の必要はありません。)

(3) 入学金等

- ① 入学金 282,000円 (予定額)
 - ・合格者には所定の振込用紙を送付しますので、12月4日(金)までにお振り込みください。
 - ・振込方法等詳細については、合格通知の際にお知らせします。
- ② 授業料 年額 535,800円〔前期分267,900円 後期分267,900円〕 (予定額)
 - ・納入期限は、前期は5月末日、後期は11月末日です。
 - ・本学では授業料の納入を、口座振替方式としています。
 - ・口座振替手続等詳細については、合格通知の際にお知らせします。
- ③ 記載の入学金、授業料は予定額です。入学時及び在学中に改訂があった場合は、改訂後の入学金、授業料を納入していただくこととなりますのであらかじめご了承ください。

(4) 留意事項

- ① 推薦入試合格者の入学辞退は、原則として認められません。
ただし、特別の事情があり入学を辞退する場合は、平成28年2月17日(水)までに推薦学校等の長を経由して「入学辞退願」(様式任意)を提出し、その許可を得なければなりません。
- ② 推薦入試合格者は、他の国公立大学・学部(※独自日程で入学者選抜試験を行う公立大学・学部を除く。以下同じ。)を受験しても合格者となりません。
ただし、本学へ「入学辞退願」を提出し、許可された者は除きます。
※公立大学協会ホームページ (<http://www.kodaikyo.org/nyushi>) 参照
- ③ 合格者が所定の期日までに入学手続を行わなかった場合は、合格者としての権利を失います。この場合、いずれの国公立大学の個別学力検査等を受験しても入学許可を得られません。
ただし、本学へ「入学辞退願」を提出し、許可された者は除きます。
- ④ 国公立大学の一般入試における合格者決定業務を円滑に行うため、氏名、生年月日及び大学入試センター試験の受験番号に限って、推薦入試の合格及び入学手続等に関する個人情報、大学入試センター及び併願先の国公立大学に送達されます。

入学前教育

- (1) 推薦入試Ⅰ合格者は、合格が決まってから入学まで、4ヶ月もの長い時間があります。その時間を有効に使い、大学生生活のスタートを応援するために入学前教育を実施します。高等学校教育への影響を配慮し、2泊3日の「合宿研修」、入学センター及び合格した学部・学科がeラーニングやレポート等の提出など、生活面、学習面のサポートをします。これらの入学前教育は強制ではありませんが、みなさんの受講を強くお勧めします。詳しくは、鳥取大学入学センターホームページ内の「入学前教育について」をご覧ください。 (<http://www.adm.zim.tottori-u.ac.jp/aoitori/index.htm>)
- (2) グローバル人材育成推進室では、大学入学後の英語学習及びグローバルキャリア形成に対する意欲向上を目的とし、合格者を対象として3月下旬に1日程度の入学前英語研修の実施を予定しています。詳細については、合格者に連絡します。
問い合わせ先：グローバル人材育成推進室 (TEL (0857) 31-5359)

10. 学生生活案内

(1) 学寮、民間アパート等

学寮の詳細については、学生部生活支援課学生支援係（TEL（0857）31-5058）へ、民間アパート等については、鳥取大学生生活協同組合（TEL（0857）28-1100）へお問い合わせください。

(2) 入学料の免除・徴収猶予制度

次のいずれかの要件に該当し、入学料の納入が著しく困難であると認められる場合は、本人の事前申請に基づき選考の上、入学料を免除（全額又は半額）する制度があります。

- ① 入学前1年以内に、学生（本人）の学資を主として負担する者（以下「学資負担者」という。）が死亡した場合
- ② 入学前1年以内に、本人又は学資負担者が風水害等の災害を受けた場合
- ③ 上記①②に準ずる場合で、学長が相当と認める事由がある場合

また、経済的理由により納入期限までに入学料の納入が困難であり、かつ、学業優秀と認められる場合は、入学料の徴収を一定の期間猶予する制度があります。

(3) 授業料の免除制度

次のいずれかの要件に該当し、授業料の納入が著しく困難であると認められる場合は、本人の申請に基づき選考の上、その期の授業料を免除（全額又は半額）する制度があります。

- ① 経済的理由により授業料の納入が困難であり、かつ、学業優秀と認められる場合
- ② 入学前1年以内に、学資負担者が死亡した場合
- ③ 入学前1年以内に、本人又は学資負担者が風水害等の災害を受けた場合
- ④ 上記②③に準ずる場合で、学長が相当と認める事由がある場合

(注) 1. 東日本大震災により被災した方は、入学料の免除又は徴収猶予、もしくは授業料の免除を措置される場合があります。

2. 入学料の免除又は徴収猶予を希望される方は、審査の結果が出る前に入学料を納入すると入学料の免除又は徴収猶予の申請の資格を失います。納入された入学料は、いかなる理由があっても返還できませんので注意してください。授業料についても同様です。

詳細については、学生部生活支援課奨学係（TEL（0857）31-5059・6776）へお問い合わせください。

(4) 入学料及び授業料の奨学融資制度

本学が指定する金融機関から、入学料又は授業料の融資（ローン）を受けることができる制度があります。

（申込対象者）

- ・ 入学料又は授業料の免除申請者のうち、免除の基準を満たしている者
- ・ 入学料の徴収猶予申請者のうち、徴収猶予の基準を満たしている者

※金融機関の融資審査により、融資を受けられない場合があります。

※融資額の返済は、本学を卒業（修了）後、元金及び利息分を月賦払いなどにより返済することになります。なお、在学中の利息分は本学が支払うため、学生の負担はありません。

(5) 奨学金制度

人物・学業ともに優秀かつ健康であって、経済的理由により修学が困難と認められる者には、本人の申請に基づき選考の上、奨学金が貸与される制度があります。

① 日本学生支援機構奨学金

奨学金の種類	貸与月額(平成27年度)	貸与期間	備考
第一種奨学金	30,000円, 45,000円(自宅通学), 51,000円(自宅外通学)	最短修業年限まで	無利息
第二種奨学金	30,000円,50,000円, 80,000円,100,000円, 120,000円から選択可	最短修業年限まで	利息付(利率は年3.0% が上限)

② その他の奨学金

日本学生支援機構奨学金のほか、都道府県や市町村の奨学金、民間の各種育英団体による奨学金があり、大学の推薦によるものとそれぞれの公募により直接申し込みするものがあります。

詳細については、学生部生活支援課奨学係(TEL(0857)31-5059・6776)へお問い合わせください。

(6) 入試成績などの利用について

日本学生支援機構奨学金等申請にかかる学力基準の審査のため、本学入学者の入試成績及び高校での成績(調査書)を利用します。

(7) 学生教育研究災害傷害保険

本学では、大学生活を安心して過ごせるよう、学生教育研究災害傷害保険へ加入していただきます。

この保険は、正課中、通学中、課外活動中等に適用されます。

詳細については、本学保健管理センター(TEL(0857)31-5065)へお問い合わせください。

11. その他

(1) 受験に関する照会は、入試課又は各学部教務係あてに郵便で行ってください。

なお、その際は、郵便番号、住所、氏名を明記し、郵便切手を貼った返信用封筒を同封してください。

(2) 入試情報の開示について

推薦入試Ⅰについては、受験者の個人成績及び合格者の成績等(満点、最高点、最低点、平均点)の開示はしません。

ノート型パソコン必携の情報処理教育について

○ノート型パソコン必携のお願い

情報化が急速な進化を遂げている現代社会において、専門分野の知識のみならず、高度な情報処理能力の備わった優秀な人材を育成することが不可欠であるため、新入生全員にノート型パソコンを必携していただいています。

ノート型パソコンは、情報教育や英語教育、専門科目等の授業において使用するほか、講義レポートの作成や提出、就学上必要となる履修登録や自己の成績確認、授業料免除申請及び奨学金貸与の申込みなど、様々な用途で幅広く活用することになります。

つきましては、ご入学に際して保護者の方々の経済的な負担は相当なものと思いますが、本学の情報教育の趣旨をご理解いただき、ノート型パソコンをご準備いただきますようお願いいたします。

※ご準備いただくパソコンの性能等の情報は合格通知の際にお知らせする予定です。

○経済的事情によりノート型パソコンの準備が困難な方へ

本学では、経済的事情によりノート型パソコンを準備することが困難な方に対する措置として、大学所有のノート型パソコンを授業時間に限り貸し出します。

※ ノート型パソコン必携に関する問い合わせ先

学生部教育支援課教務支援係（TEL（0857）31-6772）

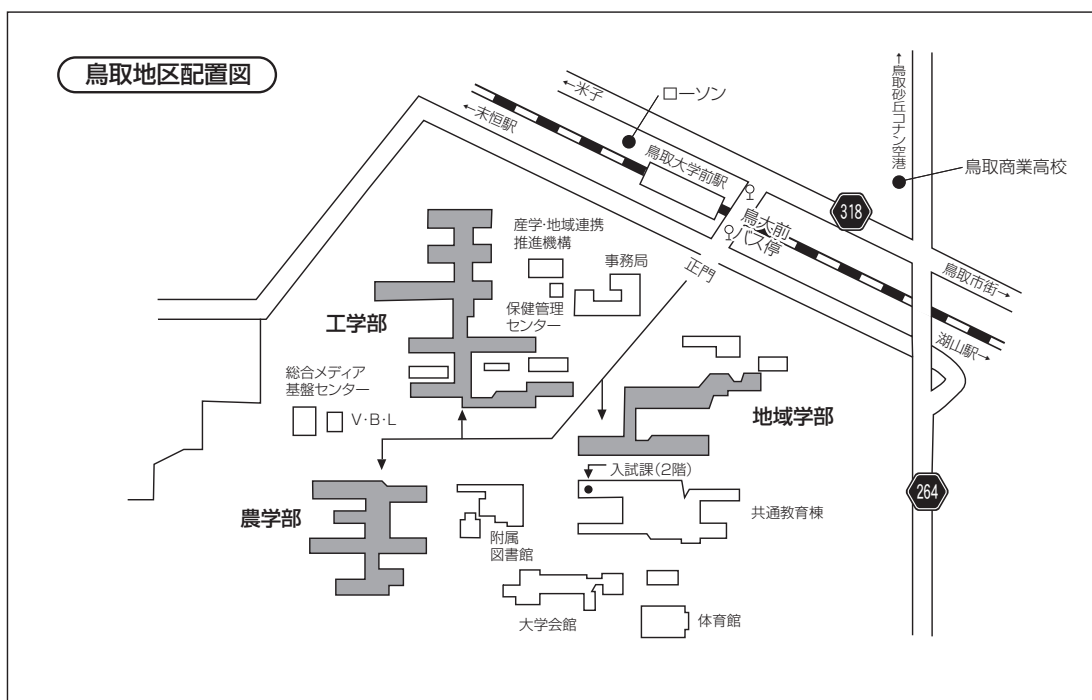
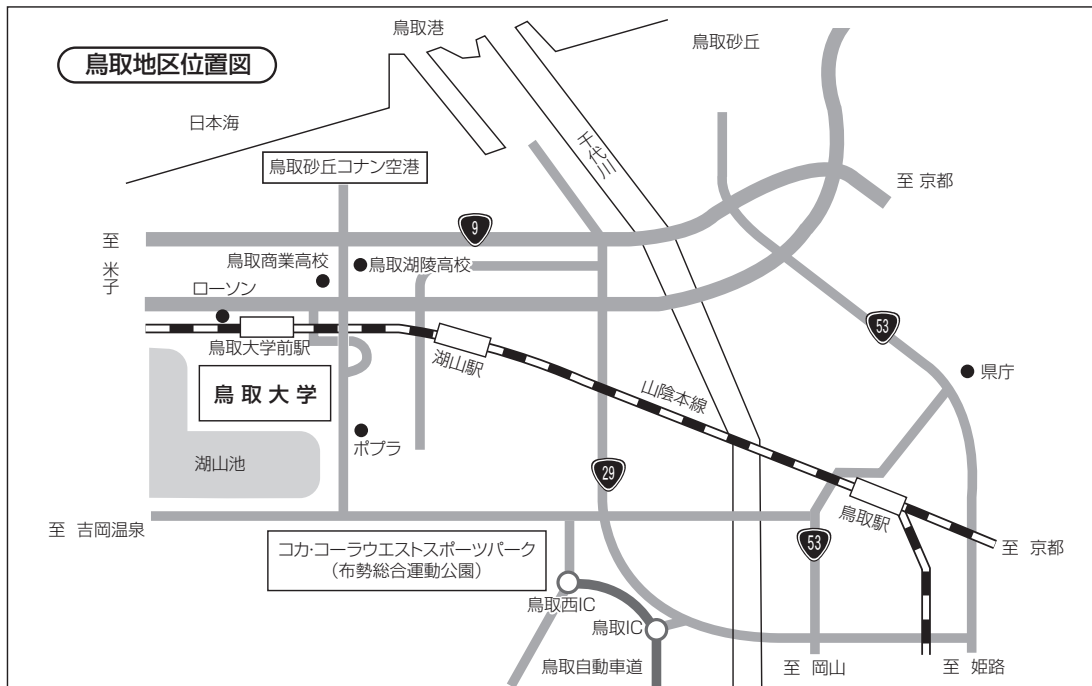
試験場案内

鳥取地区（地域学部、工学部、農学部）

試験場への道順

- ① JR鳥取大学前駅で下車すぐ
- ② JR鳥取駅北口バスターミナルからバスを利用し、鳥大前下車
(所要時間約30分)
- ③ 鳥取砂丘コナン空港からタクシーで約5分、徒歩約30分

※飛行機をご利用の場合、天候不順による遅延・欠航にご留意ください。



入学に必要な学部別納入経費（予定）

入学にあたっては入学科・授業料のほか、以下の経費が必要となりますのでご確認ください。なお、納入方法等については別途お知らせします。

学 部	事 項	金 額	
地 域 学 部 合計 62,600円	T O E I C 受 験 料 ※ 1	3回分	9,300円
	学生教育研究災害傷害保険料	4年分	3,300円
	助 成 会 費 (入会金4,000円を含む)	4年分	16,000円
	同 窓 会 入 会 金		5,000円
	同 窓 会 費	終身会員	15,000円
	学 生 活 動 支 援 会 費	4年分	4,000円
	体 育 会 会 費	入会金	10,000円
医 学 部 合計 医学科 118,800円 生命科学科 102,070円 保健学科 98,070円	T O E I C 受 験 料 ※ 1 (医 学 科 除 く)	2回分	6,200円
	学生教育研究災害傷害保険料	医 学 科 6年分 生命科学科 4年分 保健学科 4年分	4,800円 3,370円 3,370円
	後 援 会 費 (入会金15,000円を含む)	医 学 科 6年分 生命科学科 4年分 保健学科 4年分	51,000円 39,000円 35,000円
	同 窓 会 入 会 金		20,000円
	同 窓 会 費	10年分	30,000円
	学 生 自 治 会 費 ※ 2 (入会金1,000円を含む)	医 学 科 6年分 生命科学科 3年分 保健学科 3年分	13,000円 7,000円 7,000円
	学 生 活 動 支 援 会 費 (医 学 科 除 く)	1年分	1,000円
	体 育 会 会 費 (医 学 科 除 く)	入会金	2,500円
	工 学 部 合計 47,600円	T O E I C 受 験 料 ※ 1	3回分
学生教育研究災害傷害保険料		4年分	3,300円
後 援 会 費 (入会金4,000円を含む)		4年分	16,000円
同 窓 会 入 会 金			5,000円
学 生 活 動 支 援 会 費		4年分	4,000円
体 育 会 会 費		入会金	10,000円
農 学 部 合計 生物資源環境学科 104,600円 共同獣医学科 104,140円	T O E I C 受 験 料 ※ 1	3回分	9,300円
	学生教育研究災害傷害保険料	生物資源環境学科 4年分 共同獣医学科 6年分	3,300円 4,800円
	学 研 災 付 帯 賠 償 責 任 保 険 料	共同獣医学科 6年分	2,040円
	新 入 生 合 宿 研 修 参 加 費	生物資源環境学科	12,000円
	後 援 会 費 (入会金4,000円を含む)	生物資源環境学科 4年分 共同獣医学科 6年分	16,000円 22,000円
	同 窓 会 入 会 金		5,000円
	同 窓 会 費	終身会費	45,000円
	学 生 活 動 支 援 会 費	生物資源環境学科 4年分 共同獣医学科 6年分	4,000円 6,000円
	体 育 会 会 費	入会金	10,000円

※1 本学では英語教育の一貫として、国際コミュニケーション英語能力テスト [TOEIC (Test of English for International Communication)] の受験を義務化しています。このための受験料を入学受付の際に納入していただきます。なお、医学部医学科は、3年次に受験しますので、受験料納入方法は、その際にお知らせします。

※2 医学科は新入生オリエンテーション時、生命科学科及び保健学科は2年次進級時に納入していただきます。

入学検定料払込取扱票

- ※印のついたご依頼人欄・通信欄に、郵便番号、住所及び電話番号を黒ボールペン又は黒インキで丁寧に記入してください。
- 受験を希望される学部を次の中から選択して、学部コード欄に記入（又は○印）してください。
地域学部：1 工学部：3 農学部：4
- なまえは、受験者本人の氏名（カナ欄及び漢字欄）を丁寧に記入してください。
- 必ず銀行又はゆうちょ銀行（郵便局）の窓口で払い込んでください。
ATM（現金自動預払機）は利用しないでください。
- 銀行から払込の場合は、山陰合同銀行または鳥取銀行いずれかの振込先チェック欄に○印をつけてください。
- 銀行又はゆうちょ銀行（郵便局）の払い込み手数料が必要となります。
- 出願の際には、「振替払込受付証明書」を志願者が大学へ提出する必要がありますので、日附印があることを確認してください。
- 平成27年10月22日(木)～11月5日(木)までの期間に振り込みをしてください。

払込の際には、このミシン目で切り取って提出してください。

各票の※印欄は、ご依頼人において記載してください。

00	広島	払込取扱票 (振込通知書)												
口座記号番号														
0	1	3	7	0	9					8	3	3	3	3
金額														
千 百 十 万 千 百 十 円														
1 7 0 0 0														
加入者名	コクリツダイガクホウジントトリダイガク 国立大学法人鳥取大学													
振込先	[電信扱]山陰合同銀行 鳥取営業部 普通 3908393					[電信扱]鳥取銀行 湖山支店 普通 0045136								
おところ・おなまえ	※ 千 (-) 電話番号 (- -)													
学部コード	1 地域学部	3 工学部	4 農学部											
氏名(カナ)														
氏名(漢字)														
入試区分	平成28年度 鳥取大学 推薦入試 I													
振込期間：平成27年10月22日(木)～平成27年11月5日(木)														
裏面の注意事項をお読みください。(ゆうちょ銀行)(承認番号広第7163号)														
これより下部には何も記入しないでください。														

記載事項
切り取らないでお出しください。

払込票

口座記号番号	0	1	3	7	0	9
加入者名	コクリツダイガクホウジントトリダイガク 国立大学法人鳥取大学					
金額	千 百 十 万 千 百 十 円					
1 7 0 0 0						
振込先	[電信扱]山陰合同銀行 鳥取営業部 普通 3908393			[電信扱]鳥取銀行 湖山支店 普通 0045136		
おところ・おなまえ	※ 千 (-) 電話番号 (- -)					
ご依頼人	部	氏名(カナ)	氏名(漢字)			
料	(消費税込み)	日	附	印		
金	円					
備考						

払込金受入票 (振込依頼書)

口座記号番号	0	1	3	7	0	9
加入者名	コクリツダイガクホウジントトリダイガク 国立大学法人鳥取大学					
金額	千 百 十 万 千 百 十 円					
1 7 0 0 0						
振込先	[電信扱]山陰合同銀行 鳥取営業部 普通 3908393			[電信扱]鳥取銀行 湖山支店 普通 0045136		
おところ・おなまえ	※ 千 (-) 電話番号 (- -)					
ご依頼人	部	氏名(カナ)	氏名(漢字)			
料	(消費税込み)	日	附	印		
金	円					
備考						

各票の記載事項に間違いのないことをお確かめください。

この受領証は、大切に保管してください。

振替払込請求書兼受領証 (振込金(兼手数料)受領書)

口座記号番号	0	1	3	7	0	9
加入者名	コクリツダイガクホウジントトリダイガク 国立大学法人鳥取大学					
金額	千 百 十 万 千 百 十 円					
1 7 0 0 0						
振込先	[電信扱]山陰合同銀行 鳥取営業部 普通 3908393			[電信扱]鳥取銀行 湖山支店 普通 0045136		
おところ・おなまえ	※ 千 (-) 電話番号 (- -)					
ご依頼人	部	氏名(カナ)	氏名(漢字)			
料	(消費税込み)	日	附	印		
金	円					
備考						

(ゆうちょ銀行)

振替払込受付証明書(お客さま用)

(ご依頼人⇒郵便局・ゆうちょ銀行⇒ご依頼人)

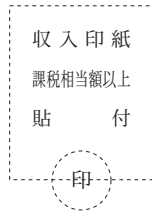
口座記号番号	01370-9-83333					
加入者名	コクリツダイガクホウジントトリダイガク 国立大学法人鳥取大学					
払込金額	億 千 百 十 万 千 百 十 円					
1 7 0 0 0						
振込先	[電信扱]山陰合同銀行 鳥取営業部 普通 3908393			[電信扱]鳥取銀行 湖山支店 普通 0045136		
おところ・おなまえ	※ 千 (-) 電話番号 (- -)					
学部コード	入試区分	推薦入試 I				
(フリガナ)氏名						
日	附	印				

(承認番号 広証 第5245号)

この受付証明書は、
「振替払込受付証明書貼付票」
の所定欄に貼付してください。

（ご注意）

- ・この用紙は、機械で処理しますので、金額を記入する際は、枠内にはっきりと記入してください。
- また、本票を汚したり、折り曲げたりしないでください。
- ・この用紙は、ゆうちょ銀行又は郵便局の払込機能付きATMでもご利用いただけます。
- ・この払込書を、ゆうちょ銀行又は郵便局の渉外員にお預けになるときは、引換えに預り証を必ずお受け取りください。
- ・この用紙による、払込料金は、ご依頼様が負担することとなります。
- ・ご依頼様からご提出いただきました払込書に記載されたおところ、おなまえ等は、加入者様に通知されます。
- ・この受領証は、払込みの証拠となるものですから大切に保管してください。



見本

この場所には、何も記載しないでください。

平成28年度 鳥取大学 推薦入試 I 志願票

		受験番号 ※	
志望学部	学部	学科	学科
フリガナ	性別		昭和 平成 年 月 日生
氏名	男・女		
出身学校 (出願資格)	国立 公立 私立		高等学校 学校
	平成 年 月		卒業・卒業見込
	学科	普通科・理数科・農業科・工業科・商業科・総合学科・その他()	
	所在地	都・道・府・県	高校等コード
本人 連絡先 (緊急連絡先)	〒 - () - () 方		
	電話 () - ()	携帯電話 () - ()	
*募集方法	学部・学科		区分
	工学部 社会システム土木系学科		(A)
			(B)
	農学部 生物資源環境学科		(A) 専願
			(B) 専願
		(A) と (C) 併願	
		(B) と (C) 併願	

* 工学部社会システム土木系学科及び農学部生物資源環境学科を志願する者は、該当する募集方法の記入欄に○印を記入してください。

志願票等の記入上の注意

推薦入試 I 募集要項を熟読のうえ、以下の注意事項に従って記入してください。

- 必ず黒インク又は黒のボールペンで記入してください。
- 漢字は楷書で、数字は算用数字で正確に記入し、該当する事項を○で囲んでください。
- 誤って記入した場合は、2重線で消し、訂正してください。(訂正印は不要)
- ※欄は記入しないでください。
- 記入不備のものは受付しません。
- 志願票提出後は記載事項の変更は認めません。
- 志願票提出後、本人連絡先を変更した場合は、直ちに鳥取大学学生部入試課に連絡してください。
- 高校等コードは、平成28年度大学入試センター試験受験案内を参照してください。

平成28年度 鳥取大学
推薦入試 I 写真票

受験番号 ※	
志望学部	学部
志望学科	学科
(氏名)	男・女

写真貼付欄

上半身・無帽・正面向きで、出願前3か月以内に撮影したものをのり付けにしてください。
縦4cm×横3cm

平成28年度 鳥取大学
推薦入試 I 受験票

受験番号 ※	
志望学部	学部
志望学科	学科
(氏名)	男・女

写真貼付欄

上半身・無帽・正面向きで、出願前3か月以内に撮影したものをのり付けにしてください。
縦4cm×横3cm

(裏面もお読みください。)

(切り離さないで提出してください。)

平成28年度 鳥取大学推薦入試 I
振替払込受付証明書貼付票

- ◎日附印のある「振替払込受付証明書(お客様用)」を貼り付けてください。日附印が無い場合は無効です。(本人保管の「振替払込請求書兼受領証」は貼り付けしないでください。)
- ・必ず銀行又は郵便局(ゆうちょ銀行)窓口で振り込んでください。

本

試験日時 平成27年11月15日（日）
午前9時30分から

受験に関する注意

- ① 受験に関する注意を試験前日の15時から各試験場に掲示します。
- ② 試験当日は、試験開始時刻30分前までに指定の場所に集合してください。
- ③ この受験票は、試験当日必ず携帯してください。
- ④ この受験票は、入学手続きの際に必要となりますので、試験終了後も大切に保管しておいてください。

見 本

(地域学部, 工学部用)

推薦書

平成 年 月 日

鳥取大学長 殿

立 高等学校

学校長氏名
所在地

職印

下記の者は、貴学の推薦入試の要件に該当し、特に優秀な生徒であるので、責任をもって推薦いたします。

記

志望学部	学部	学科	学科
出身校学科	生徒氏名		(男・女)
推薦理由	見本		

(裏面「記入上の注意事項」をお読みください。)

学 業	本人の学業成績順位	第1学年	名中	位
	(特記事項)	第2学年	名中	位
人 物		第3学年	名中	位
課 外 活 動	<h1>見 本</h1>			
特 記 事 項				
記載責任者	職名	氏名	⑩	

推薦書記入上の注意事項

- 推薦理由、学業、人物、課外活動については、抽象的、概評的に、単に「まじめである」「よく活動している」というようなものでなく、より具体的に、事実に基づいた事項で詳細に記入してください。
 - 学 業
成績順位は、年間の成績をクラス単位で総合して記入してください。
なお、学年内でカリキュラムが異なる場合は、同じカリキュラムを履修している者で順位付けをしてください。
授業中における態度、勉学の理解力、計画性、持続性、創造性及び思考能力等について具体的に列挙して記入してください。
 - 人 物
人物、性格について本人の特性をよく表現するような具体的事項を記入してください。
 - 課外活動
ホームルーム活動、クラブ活動等について本人の役割及び活動状況を記入してください。
 - 特記事項
本人の生活態度、健康状況、趣味、特技、取得資格等について記入してください。
卒業生を推薦する場合には、卒業後の経歴等を詳しく記入してください。
- ※パソコン等から打ち出したものを貼り付ける場合は、職印で割印をしてください。

(地域学部地域政策学科志願者のみ提出してください)

自己推薦書

フリガナ		性	男・女	受験番号	※
氏名		別			

記入要領

1. 本人が直筆で記入してください。
2. 記入にあたっては、黒インク又は黒のボールペンを使用してください。
3. コピーによるもの又は写しは、避けてください。
4. ※欄は、記入しないでください。
5. 本文の記入にあたっては、以下の(1)～(3)の事項をふまえて、2,000字以内にまとめてください。
 - (1) 当該学科を志望する理由
 - (2) 入学後、主に学んでいきたいと思うことの具体的な内容
 - (3) 当該学科で学んだことを将来どのように活かしていきたいか

1	5	10	15	20	25
1	<h1>見本</h1>				
5					
10					
15					
20					

1

5

10

15

20

25

1

5

10

15

20

25

30

見 本

1

5

10

15

20

25

1

5

10

15

20

25

30

見 本

(農学部用)

推薦書

平成 年 月 日

鳥取大学長 殿

立 高等学校
学校長氏名 学 校
所 在 地 職 印

下記の者は、貴学の推薦入試の要件に該当し、特に優秀な生徒であるので、責任をもって推薦いたします。

記

出身校学科	区 分	学 年		ク ラ ス (男・女)	
		生 徒 数	成 績 順 位	生 徒 数	成 績 順 位
学	第1学年				
	第2学年				
	第3学年				
	第4学年				
	業				

見 本

人

物

適

性

注意：裏面「記入上の注意事項」を参照してください。

推薦書記入上の注意事項

全項目について記入してください。

なお、記入の際は、下記注意事項に留意し、単に「まじめである」、「よく活動する」というような概評ではなく、なるべく具体的事実をあげて記入してください。

1. 出身校学科

高等学校設置基準第6条に該当する学科名を記入してください。

2. 学 業

(1) 成績の順位は、各学年ごとに学年全体とクラスの順位を記入してください。

なお、学年内でカリキュラムが異なる場合は、同じカリキュラムを履修している者で順位付けをしてください。

(2) 授業中の活動状況、勉学の自発性、計画性、持続性、あるいは理解力、創造的思考能力等につき、なるべく具体的事実をあげて所見を記入してください。

(3) 推薦の根拠となった学業上の特別な事由を記入してください。

(4) 得意な科目、不得意な科目、好きな科目、嫌いな科目等及びそれに対する取り組みについても具体的に記入してください。

3. 人 物

調査書の「指導上参考となる諸事項」欄と重複しないよう配慮し、人物、性格等について本人の特性をよく表現するような具体的事実を記入してください。

なお、取得資格・能力テストのスコア等があれば記入してください。

4. 適 性

特に本人の志望学科に対する適性及び意欲等を記入してください。

※パソコン等から打ち出したものを貼り付ける場合は、職印で割印をしてください。

見 本

(農学部生物資源環境学科志願者のみ提出してください)

志 願 理 由 書

フリガナ		性別	男・女	受験番号	※
氏 名					

希望する教育コース (募集方法(A)を志願 する者のみ記入)	
--------------------------------------	--

1	5	10	15	20	25	
1	<h1>見 本</h1>					
5						
10						
15						
20						
25						

1

5

10

15

見本

(2の2)

記入要領

1. 本人が直筆で記入してください。
2. 記入にあたっては、黒いインクまたは黒のボールペンを使用してください。
3. コピーによるもの文字等は、ご記入ください。
4. ※欄は、記入しないでください。
5. 本文の記入にあたっては、志望する理由及び入学後の抱負などを1,000字以内にまとめてください。
6. 推薦入試Ⅰ募集方法(A)で入学した場合は、1年次から希望の教育コースに所属することになります。次の表の6つの教育コースの中から所属を希望する教育コースを選択してください。
なお、2年次以降のコース分属変更はできません。
7. 推薦入試Ⅰ募集方法(B)及び(C)で入学した場合は、入学時の教育コースは指定できません。2年次より次の表の6つの教育コースのいずれかに分属します。

教育コース	教育目的
フードシステム科学コース	食料や食品の生産・加工・流通・貿易・販売等、農業および食品産業やフードビジネスで活躍できる人材を養成します。
生物生産科学コース	人間生存のために不可欠な農業生産の永続を目指して、それに関わる基礎的な知識・技術を修得し、食料生産、遺伝育種、園芸などの生産、利用、開発と、病虫害防除などの植物保護を担う専門家、技術者を養成します。
植物菌類資源科学コース	植物と菌類がどのように多様であるかを知り、それを遺伝資源として利用し、さらに、バイオテクノロジーによって改造して、人類が直面する食料・健康問題、地球が抱える砂漠化・環境問題を解決することのできる人材を養成します。
生命・食機能科学コース	動物・植物・微生物の多様な生命現象の解明を通して、農畜水産物等の生物資源の有効利用や食品の栄養評価・機能性因子（疾病予防因子）についての高度な知識と技術を有し、広い視野に立つ人材を養成します。
環境共生科学コース	人類と自然の持続的共生を図ることを目的に、森林地帯から田園地帯に至る流域全体に関わる開発・管理・保全・修復に関する理論と技術を学び、生存基盤の計画、開発、保全、管理、設計のできる人材を養成します。
国際乾燥地科学コース	鳥取大学の歴史ある乾燥地研究から得られた知見と技術をベースに国際的に活躍できる人材を養成します。

また、コースの内容については、鳥取大学案内、農学部ホームページを参照してください。

農学部ホームページ <http://muses.muses.tottori-u.ac.jp/index.html>

住所シール

〔注意事項〕

□	□	□	-	□	□	□	□
住所							
氏名							
様							
※							

1. 郵便番号、住所、氏名を正確に記入してください。
2. 団地の棟番号、戸番や下宿先の「様方」なども必ず記入してください。
3. 折ったり、はがしたりしないでください。
4. 印刷してある「様」は消さないでください。
5. ※欄は記入しないでください。

□	□	□	-	□	□	□	□
住所							
氏名							
様							
※							

見本

受験番号	※
------	---

志願者名票

氏名	性別	出身校		卒業年月	

〔記入例〕

鳥取太郎	男	鳥取	鳥取南	28	3
		↑ 出身高校等の所在地 (都道府県)	↑ 学校名 (略称で可)	↑ 年 (和暦)	↑ 月

- (注) 1. 記入にあたっては、黒インク又は黒のボールペンを使用してください。
 2. 記入例を参照のうえ、記入してください。
 3. 折ったり、はがしたりしないでください。
 4. ※欄は記入しないでください。

速達

6 8 0 - 8 5 5 0

郵便
切手

書留速達

二折厳禁

入学願書在中

(推薦入試I用)

鳥取大学入試課
行

見

本

鳥取市湖山町南4丁目10-1

TOTTORI University

志望学部		学部
学 科		学科
差出人	住所	〒 -
	氏名	

次の事項を確認してから郵送してください。
(募集要項P.3～4を参照)

出願書類等	確認事項	チェック欄 ✓記入
① 志願票・写真票 ・受験票・振替払込 受付証明書貼付票	必要事項はすべて記載されていますか？ (ミシン目は切り離さないで入れてください。)	
② 写 真	上記①の写真票，受験票の所定の欄に写真をしっかりと貼り付けて てありますか？	
③ 調 査 書	調査書は入れましたか？ (文部科学省所定の様式で出身高等学校等の長が作成し，厳封し たもの)	
④ 推 薦 書	推薦書は入れましたか？ (出身高等学校等の長が作成し，厳封したもの。志望する学部で 様式が異なります。)	
⑤ 自 己 推 薦 書	自己推薦書は入れましたか？ (地域学部地域政策学科を志願する者のみ)	
⑥ 志 願 理 由 書	志願理由書は入れましたか？ (農学部生物資源環境学科を志望する者のみ)	
⑦ 英語能力を判定 できる資料(原本)	英語能力を判定できる合格証又はスコア証明書は入れましたか？ (農学部生物資源環境学科「募集方法(C)」を併願する者のみ)	
⑧ 検 定 料	検定料(17,000円)を金融機関窓口で振込した際に受領した「振 替払込受付証明書(お客様用)」を上記①書類の所定の位置に貼 り付けてありますか？	
⑨ 受 験 票 等 返 送 用 封 筒	362円切手は貼ってありますか？ 郵便番号，住所，氏名の記入もれはないですか？	
⑩ 住 所 シ ー ル ・ 志 願 者 名 票	必要事項はすべて記載されていますか？ (折ったり，はがしたりしないで入れてください。)	
封筒(おもて面) の 記 載 事 項	この封筒のおもて面に志願する学部，学科を正しく記入してあり ますか？ 郵便番号，住所，氏名の記入もれはないですか？	

出願書類に記入もれ，その他不備のある場合は受付しません。

●出願期間・方法 平成27年11月2日(月)～11月5日(木)まで(必着)

① 出願書類等は，この封筒を用い，必ず書留速達で11月5日(木)までに必着するように
郵送してください。これ以降に到着した場合は，11月4日(水)以前の発信局消印がある
ものに限り受け付けます。郵便事情を十分考慮して発送してください。

② 出願書類等を持参する場合は，平日(9時から17時まで)のみ，学生部入試課で受け付
けます。

速達



①362円切手を貼ってください。

②郵便番号、住所、氏名を明記してください。

〔入試関係書類在中〕

見

(世帯入試I用)

本

様

鳥取大学入試課

(地域学部, 工学部, 農学部)

〒680-8550

鳥取市湖山町南4丁目101番地

TEL (0857) 31-5061

問い合わせ先

募集要項・出願手続きに関すること

学生部入試課 TEL (0857) 31-5061

入学後の生活支援に関すること

(学寮, アパートなど P.9)

学生部生活支援課 TEL (0857) 31-5058 (学生支援係)

(入学科・授業料免除, 奨学金など P.9~P.10)

学生部生活支援課 TEL (0857) 31-5059 (奨学係)

又は 6776

入学後の教育支援に関すること

(ノート型パソコン必携について P.11)

学生部教育支援課 TEL (0857) 31-6772 (教務支援係)

その他受験に関する照会

こやまちょう
鳥取市湖山町南4丁目101番地

〒680-8551 地域学部教務係 TEL (0857) 31-5077

〒680-8552 工学部教務係 TEL (0857) 31-5186

〒680-8553 農学部教務係 TEL (0857) 31-5346

鳥取大学 入試課

〒680-8550 鳥取市湖山町南4丁目101番地

TEL (0857) 31-5061

FAX (0857) 31-6778

E-mail st-nyushiken@adm.tottori-u.ac.jp

ホームページアドレス <http://www.adm.zim.tottori-u.ac.jp/>

携帯電話サイト <http://daigaku.jc.jp/toridai/>

